

تقرير يومي عن أداء سوق الكويت



الشركة	سعر الإغلاق (د.ك.)	التغير %	القيمة المتداولة (د.ك.)
بنك الكويت الوطني	0.785	0.00%	3,077,560
بيت التمويل الكويتي	0.619	-1.43%	7,560,475
شركة الاتصالات المتنقلة (زين)	0.510	0.39%	5,415,754
الشركة الكويتية للأغذية (أمريكانا)	2.000	0.00%	6
شركة مشاريع الكويت القابضة	0.358	-2.45%	30,027
البنك الأهلي المتحد	0.427	-0.47%	56,565
بنك بويان	0.464	-1.28%	506,273
بنك الخليج	0.238	0.00%	873,374
بنك برقان	0.371	-0.54%	117,397
البنك التجاري الكويتي	0.398	-0.25%	103,073
شركة المباني	0.815	0.00%	975,382
شركة المخازن العمومية (أجيليتي)	0.922	0.55%	1,185,408
الشركة الوطنية للإتصالات (أوريدو)	1.250	0.00%	32,119
البنك الأهلي الكويتي	0.309	0.00%	63,600
شركة الاتصالات الكويتية (فيفا)	0.805	-0.25%	30,906
شركة ميزان القابضة	0.860	0.00%	79,529

الشركات الخمس الأكثر ارتفاعا	سعر الإغلاق (د.ك.)	النسبة %	عدد الاسهم المتداولة
شركة مراكز التجارة العقارية ش.م.ك. مغلقة	0.050	13.53%	10
شركة الشعبية الصناعية ش.م.ك.م.	0.310	3.33%	2
شركة نور للإستثمار المالي ش.م.ك. مغلقة	0.062	3.33%	49,000
شركة الديرة القابضة ش.م.ك. مغلقة	0.034	3.03%	47,000
شركة التخصيص القابضة	0.054	2.67%	2,002,440

الشركات الخمس الأكثر تراجعا	سعر الإغلاق (د.ك.)	النسبة %	عدد الاسهم المتداولة
الشركة العالمية للمدن العقارية ش.م.ك.م.	0.040	-7.76%	610,008
شركة الصفا العالمية القابضة	0.028	-6.02%	108,536
شركة رمال الكويت العقارية ش.م.ك. مغلقة	0.063	-3.82%	98,044
الشركة الكويتية للإستثمار	0.103	-3.74%	243,950
شركة برقان لحفر الأبار ش.م.ك. مغلقة	0.080	-3.61%	26,051

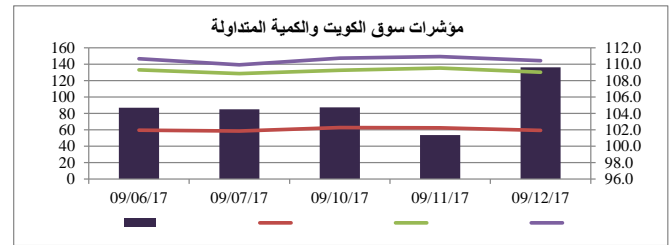
الشركات الأكثر تداولاً من حيث كمية الاسهم	عدد الاسهم المتداولة	النسبة من إجمالي السوق %
شركة مجموعة الامتياز الاستثمارية ش.م.ك. مغلقة	17,376,796	12.76%
البنك الأهلي المتحد ش.م.ب.	14,506,389	10.66%
بيت التمويل الكويتي	12,343,556	9.07%
شركة الاتصالات المتنقلة	10,690,688	7.85%
شركة عقارات الكويت	9,118,088	6.70%

الشركات الأكثر تداولاً من حيث قيمة الاسهم	القيمة المتداولة (د.ك.)	النسبة من إجمالي السوق %
بيت التمويل الكويتي	7,560,475	21.76%
شركة الاتصالات المتنقلة	5,415,754	15.59%
البنك الأهلي المتحد ش.م.ب.	3,192,044	9.19%
شركة مجموعة الامتياز الاستثمارية ش.م.ك. مغلقة	3,138,436	9.03%
بنك الكويت الوطني	3,077,560	8.86%

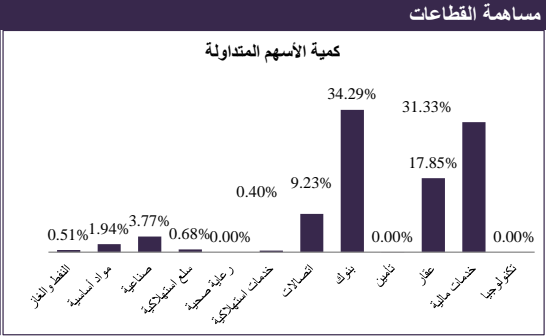
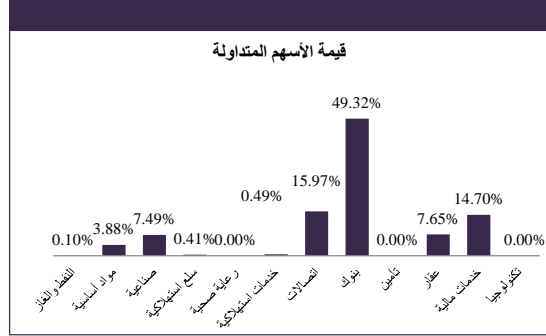
القطاع	الإغلاق	الأداء اليومي %	الأداء منذ بداية العام %
مؤشر السوق الوزني	440.36	-0.46%	15.86%
مؤشر السوق السعري	6,905.98	-0.30%	20.14%
مؤشر الكويت 15	1,020.49	-0.44%	15.31%
النفط والغاز	300.12	-1.05%	11.81%
مواد أساسية	763.00	-2.26%	35.68%
صناعية	774.47	-0.17%	31.78%
سلع استهلاكية	774.16	5.75%	-18.04%
رعاية صحية	644.09	0.00%	8.65%
خدمات استهلاكية	522.72	-0.82%	15.51%
اتصالات	375.02	2.74%	13.63%
بنوك	520.89	-0.90%	21.00%
تأمين	671.53	-1.06%	12.10%
عقار	576.72	0.81%	4.20%
خدمات مالية	441.59	-0.32%	2.62%
تكنولوجيا	313.69	0.35%	-2.46%

معامل انتشار السوق	المرتفعة	المنخفضة	بدون تغيير	المتداولة	إجمالي الأسهم
26	60	85	123	171	عدد الجلسات المرتفعة خلال العام*
452	423				عدد الجلسات المنخفضة خلال العام*

وفقا للمؤشر الوزني*



أنشطة التداول	جلسة اليوم	الجلسة السابقة	التغير
إجمالي كمية التداول (بالسهم)	136,142,007	158,613,425	-14.17%
إجمالي قيمة التداول (بالدينار الكويتي)	34,737,526	37,345,761	-6.98%
عدد الصفقات	4,636	5,400	-14.15%



12 سبتمبر 2017