

# تقرير يومي عن أداء سوق الكويت



القطاع	الإغلاق	الأداء اليومي %	الأداء منذ بداية العام %	الشركة	سعر الإغلاق (د.ك.)	التغير %	القيمة المتداولة (د.ك.)
مؤشر السوق الوزني	442.38	0.41%	16.39%	بنك الكويت الوطني	0.785	1.29%	4,009,755
مؤشر السوق السعري	6,927.03	0.01%	20.51%	بيت التمويل الكويتي	0.628	-2.33%	6,210,733
مؤشر الكويت 15	1,025.03	0.19%	15.82%	شركة الاتصالات المتنقلة (زين)	0.508	1.40%	7,219,609
النفط والغاز	303.31	0.00%	12.99%	الشركة الكويتية للأغذية (أمريكانا)	2.000	8.11%	2
مواد أساسية	780.62	0.00%	38.81%	شركة مشاريع الكويت القابضة	0.367	0.55%	14,373
صناعية	775.82	0.00%	32.01%	البنك الأهلي المتحد	0.429	-0.23%	27,235
سلع استهلاكية	732.09	0.00%	-22.49%	بنك بوبيان	0.470	0.21%	472,359
رعاية صحية	644.09	0.00%	8.65%	بنك الخليج	0.238	0.00%	428,186
خدمات استهلاكية	527.02	0.00%	16.46%	بنك برقان	0.373	-0.80%	1,360,329
اتصالات	365.02	0.00%	10.60%	البنك التجاري الكويتي	0.399	0.25%	12,768
بنوك	525.64	0.00%	22.10%	شركة المباني	0.815	2.39%	421,887
تأمين	678.71	0.00%	13.30%	شركة المخازن العمومية (أجيليتي)	0.917	-0.11%	1,525,956
عقار	572.07	0.00%	3.36%	الشركة الوطنية للاتصالات (أوريدو)	1.250	8.70%	22,055
خدمات مالية	442.99	0.00%	2.94%	البنك الأهلي الكويتي	0.309	0.00%	7,860
تكنولوجيا	312.59	0.00%	-2.80%	شركة الاتصالات الكويتية (فيفا)	0.807	-0.25%	48,510
				شركة ميزان القابضة	0.860	-0.12%	168,731

الشركات الخمس الأكثر ارتفاعاً	سعر الإغلاق (د.ك.)	النسبة %	عدد الاسهم المتداولة
شركة المدار للتمويل والاستثمار ش.م.ك.م.	0.023	19.47%	5,057,074
الشركة الكويتية لبناء المعامل والمقاولات	0.160	12.68%	100
الشركة الأولى للتأمين التكافلي ش.م.ك.م.	0.062	10.14%	1,516
الشركة الوطنية للاتصالات المتنقلة (أوريدو)	1.250	8.70%	18,437
الشركة الكويتية للأغذية	2.000	8.11%	1

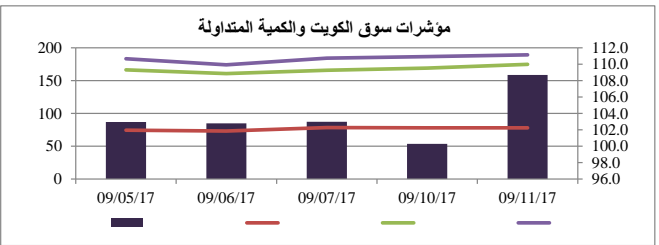
الشركات الخمس الأكثر تراجعاً	سعر الإغلاق (د.ك.)	النسبة %	عدد الاسهم المتداولة
شركة مراكز التجارة العقارية ش.م.ك.م.ق	0.044	-12.27%	76,415
شركة أجيال العقارية الترفيهية ش.م.ك.م.	0.150	-6.25%	116,882
شركة إياس للتعليم الأكاديمي والتقني	0.800	-5.88%	78,380
الشركة الدولية للمنتجات ش.م.ك.م.ق	0.033	-5.17%	145,110
شركة بيان للإستثمار ش.م.ك.م.ق	0.050	-3.26%	1,961,000

الشركات الأكثر تداولاً من حيث كمية الاسهم	عدد الاسهم المتداولة	النسبة من إجمالي السوق %
شركة مجموعة الامتياز الاستثمارية ش.م.ك.م.ق	17,858,454	11.26%
شركة الاتصالات المتنقلة	14,268,612	9.00%
البنك الأهلي المتحد ش.م.ب.	13,282,874	8.37%
شركة عقارات الكويت	11,000,387	6.94%
بيت التمويل الكويتي	9,745,277	6.14%

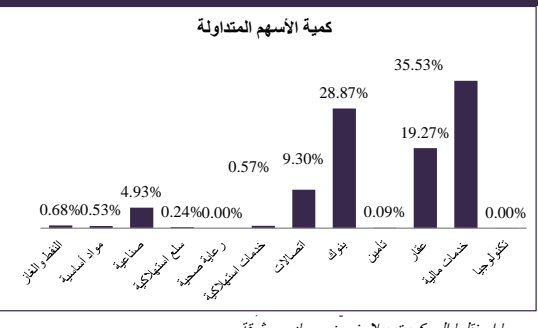
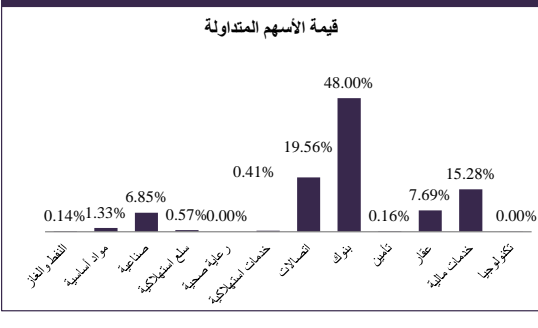
الشركات الأكثر تداولاً من حيث قيمة الاسهم	القيمة المتداولة (د.ك.)	النسبة من إجمالي السوق %
شركة الاتصالات المتنقلة	7,219,609	19.33%
بيت التمويل الكويتي	6,210,733	16.63%
بنك الكويت الوطني	4,009,755	10.74%
شركة مجموعة الامتياز الاستثمارية ش.م.ك.م.ق	3,289,399	8.81%
البنك الأهلي المتحد ش.م.ب.	2,973,669	7.96%

معامل انتشار السوق	المرتفعة	المنخفضة	بدون تغيير	المتداولة	إجمالي الاسهم
	61	41	69	128	171
	452	422			

عدد الجلسات المرتفعة خلال العام\*  
عدد الجلسات المنخفضة خلال العام\*  
وفقاً للمؤشر الوزني\*



أنشطة التداول	جلسة اليوم	الجلسة السابقة	التغير
إجمالي كمية التداول (بالسهم)	158,613,425	120,165,728	32.00%
إجمالي قيمة التداول (بالدينار الكويتي)	37,345,761	26,399,438	41.46%
عدد الصفقات	5,400	4,415	22.31%



11 سبتمبر 2017