

# تقرير يومي عن أداء سوق الكويت



القطاع	الإغلاق	الأداء اليومي %	الأداء منذ بداية العام %	الشركة	سعر الإغلاق (د.ك.)	التغير %	القيمة المتداولة (د.ك.)
مؤشر السوق الوزني	440.57	1.37%	15.91%	بنك الكويت الوطني	0.775	2.79%	3,468,307
مؤشر السوق السعري	6,926.32	0.42%	20.50%	بيت التمويل الكويتي	0.643	5.76%	4,689,374
مؤشر الكويت 15	1,023.08	2.38%	15.60%	شركة الاتصالات المتنقلة (زين)	0.501	0.60%	2,851,567
النفط والغاز	303.31	-0.18%	12.99%	الشركة الكويتية للأغذية (أمريكانا)	1.850	-7.45%	925
مواد أساسية	780.62	1.01%	38.81%	شركة مشاريع الكويت القابضة	0.365	1.39%	9,993
صناعية	775.82	0.99%	32.01%	البنك الأهلي المتحد	0.430	0.00%	14,628
سلع استهلاكية	732.09	-5.33%	-22.49%	بنك بويان	0.469	4.45%	818,767
رعاية صحية	644.09	3.42%	8.65%	بنك الخليج	0.238	0.00%	891,968
خدمات استهلاكية	527.02	-0.12%	16.46%	بنك برقان	0.376	0.80%	329,246
اتصالات	365.02	0.15%	10.60%	البنك التجاري الكويتي	0.398	0.25%	4,776
بنوك	525.64	2.63%	22.10%	شركة المباني	0.796	0.76%	12,795
تأمين	678.71	-0.40%	13.30%	شركة المخازن العمومية (أجيليتي)	0.918	3.15%	1,056,938
عقار	572.07	0.59%	3.36%	الشركة الوطنية للاتصالات (أوريدو)	1.150	-1.71%	4,462
خدمات مالية	442.99	0.42%	2.94%	البنك الأهلي الكويتي	0.309	0.00%	335,665
تكنولوجيا	312.59	0.71%	-2.80%	شركة الاتصالات الكويتية (فيفا)	0.809	0.87%	77,622
				شركة ميزان القابضة	0.861	-0.46%	25,900

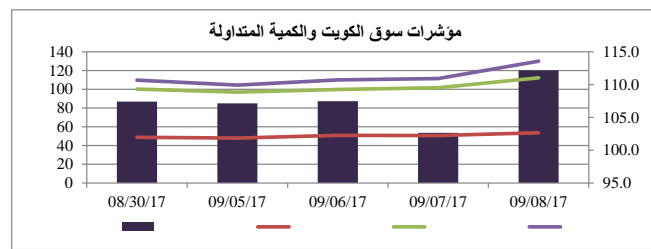
الشركات الخمس الأكثر ارتفاعا	سعر الإغلاق (د.ك.)	النسبة %	عدد الاسهم المتداولة
شركة المواساة للرعاية الصحية ش.م.ك. مغلقة	0.480	20.00%	4
شركة جباد القابضة ش.م.ك. عامة	0.052	8.79%	100,100
شركة المدار للتمويل والاستثمار ش.م.ك.م	0.019	7.95%	968,243
شركة أجيال العقارية الترفيهية ش.م.ك.م	0.160	6.67%	500
بيت التمويل الكويتي	0.643	5.76%	7,467,032

الشركات الخمس الأكثر تراجعا	سعر الإغلاق (د.ك.)	النسبة %	عدد الاسهم المتداولة
الشركة الاولى للتأمين التكافلي ش.م.ك.م	0.056	-7.57%	60,000
الشركة الكويتية للأغذية	1.850	-7.45%	500
شركة ابفكت العقارية	0.030	-7.41%	100,002
شركة منشآت للمشاريع العقارية ش.م.ك. مغلقة	0.059	-4.68%	665,040
بنك الإثمار	0.040	-4.53%	2,442,363

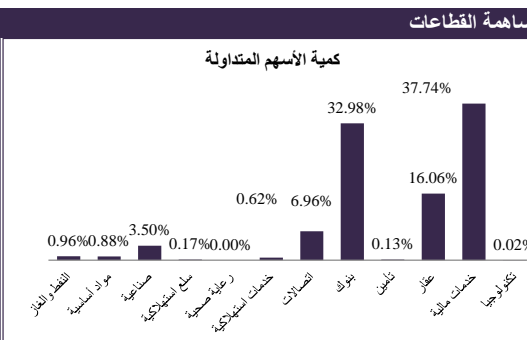
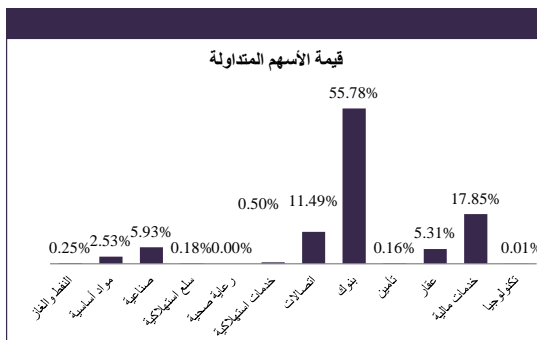
الشركات الأكثر تداولاً من حيث كمية الاسهم	عدد الاسهم المتداولة	النسبة من إجمالي السوق %
شركة مجموعة الامتياز الاستثمارية ش.م.ك. مغلقة	16,719,978	13.91%
البنك الأهلي المتحد ش.م.ب	12,669,832	10.54%
بيت التمويل الكويتي	7,467,032	6.21%
شركة الاتصالات المتنقلة	5,697,282	4.74%
شركة عقارات الكويت	5,166,724	4.30%

الشركات الأكثر تداولاً من حيث قيمة الاسهم	القيمة المتداولة (د.ك.)	النسبة من إجمالي السوق %
بيت التمويل الكويتي	4,689,374	17.76%
بنك الكويت الوطني	3,468,307	13.14%
شركة مجموعة الامتياز الاستثمارية ش.م.ك. مغلقة	3,062,112	11.60%
شركة الاتصالات المتنقلة	2,851,567	10.80%
البنك الأهلي المتحد ش.م.ب	2,821,988	10.69%

معامل انتشار السوق	المرتفعة	المنخفضة	بدون تغيير	إجمالي المتداولة	إجمالي الأسهم
	58	48	65	122	171
	عدد الجلسات المرتفعة خلال العام*	عدد الجلسات المنخفضة خلال العام*			عدد الجلسات المرتفعة خلال العام*
					عدد الجلسات المنخفضة خلال العام*



أنشطة التداول	جلسة اليوم	الجلسة السابقة	التغير
إجمالي كمية التداول (بالسهم)	120,165,728	93,551,491	28.45%
إجمالي قيمة التداول (بالدينار الكويتي)	26,399,438	18,553,082	42.29%
عدد الصفقات	4,415	3,416	29.24%



10 سبتمبر 2017