

تقرير يومي عن أداء سوق الكويت



الشركة	سعر الإغلاق (د.ك.)	التغير %	القيمة المتداولة (د.ك.)
بنك الكويت الوطني	0.754	0.53%	2,328,830
بيت التمويل الكويتي	0.608	1.84%	2,617,482
شركة الاتصالات المتنقلة (زين)	0.498	-0.20%	1,209,993
الشركة الكويتية للأغذية (أمريكانا)	1.999	0.00%	30
شركة مشاريع الكويت القابضة	0.360	0.00%	41,610
البنك الأهلي المتحد	0.430	0.00%	2,555
بنك بوبيان	0.449	0.00%	292,279
بنك الخليج	0.238	0.00%	394,829
بنك برقان	0.373	-0.53%	360,503
البنك التجاري الكويتي	0.397	-0.75%	27,144
شركة المباني	0.790	0.00%	143,802
شركة المخازن العمومية (أجيليتي)	0.890	0.45%	537,627
الشركة الوطنية للإتصالات (أوريدو)	1.170	-0.09%	3,830
البنك الأهلي الكويتي	0.309	1.31%	31
شركة الاتصالات الكويتية (فيفا)	0.802	0.25%	24,339
شركة ميزان القابضة	0.865	-0.46%	77,783

الشركات الخمس الأكثر ارتفاعا	سعر الإغلاق (د.ك.)	النسبة %	عدد الاسهم المتداولة
الشركة الوطنية الدولية (القابضة) ش.م.ك.م	0.072	6.56%	79,250
شركة الكويت للتأمين	0.290	5.45%	50
شركة طيران الجزيرة ش.م.ك	0.604	4.14%	169,847
شركة الصفاة العالمية القابضة	0.030	4.14%	876,372
شركة اسمنت الهلال ش.م.ك.م	0.180	4.05%	718

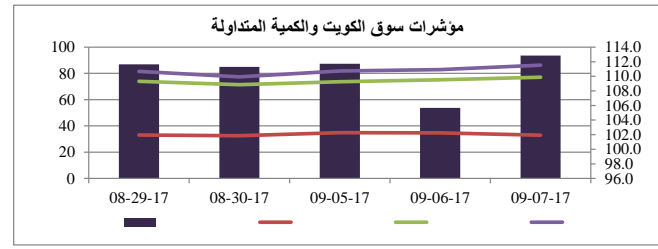
الشركات الخمس الأكثر تراجعا	سعر الإغلاق (د.ك.)	النسبة %	عدد الاسهم المتداولة
بيت الاستثمار الخليجي (ش.م.ك.مغلقة)	0.030	-8.71%	4,812,154
شركة نقل و تجارة المواشي	0.271	-8.45%	33,221
الشركة العالمية للمدن العقارية ش.م.ك.م	0.043	-6.10%	721,450
شركة التعمير للإستثمار العقاري ش.م.ك	0.035	-4.34%	1,100
شركة منازل القابضة ش.م.ك قابضة	0.040	-3.37%	1,700,001

الشركات الأكثر تداولاً من حيث كمية الاسهم	عدد الاسهم المتداولة	النسبة من إجمالي السوق %
شركة مجموعة الامتياز الاستثمارية ش.م.ك.مغلقة	28,067,215	30.00%
بيت الاستثمار الخليجي (ش.م.ك.مغلقة)	4,812,154	5.14%
بيت التمويل الكويتي	4,347,648	4.65%
شركة المزايا القابضة ش.م.ك.مغلقة	3,675,750	3.93%
البنك الأهلي المتحد ش.م.ب	3,162,055	3.38%

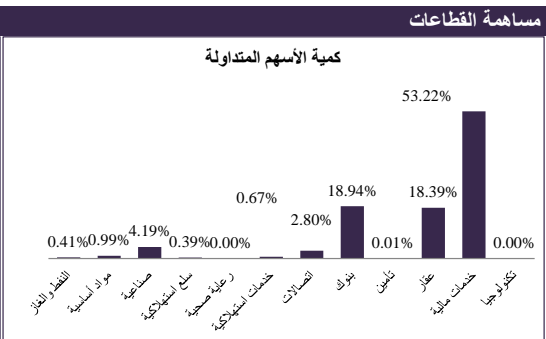
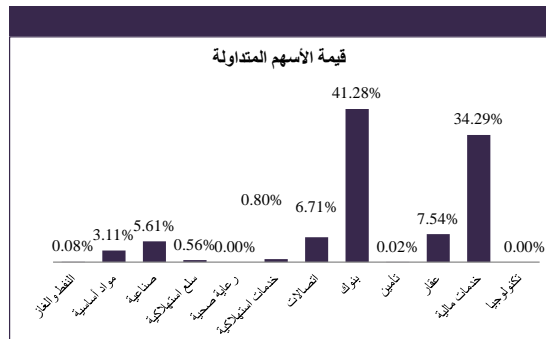
الشركات الأكثر تداولاً من حيث قيمة الاسهم	القيمة المتداولة (د.ك.)	النسبة من إجمالي السوق %
شركة مجموعة الامتياز الاستثمارية ش.م.ك.مغلقة	5,045,027	27.19%
بيت التمويل الكويتي	2,617,482	14.11%
بنك الكويت الوطني	2,328,830	12.55%
شركة الاتصالات المتنقلة	1,209,993	6.52%
البنك الأهلي المتحد ش.م.ب	700,007	3.77%

القطاع	الإغلاق	الأداء اليومي %	الأداء منذ بداية العام %
مؤشر السوق الوزني	434.62	0.32%	14.35%
مؤشر السوق السعري	6,897.42	-0.30%	19.99%
مؤشر الكويت 15	999.32	0.54%	12.91%
النفط والغاز	303.86	-0.86%	13.20%
مواد أساسية	772.82	0.72%	37.43%
صناعية	768.23	-0.11%	30.71%
سلع استهلاكية	773.34	-0.57%	-18.13%
رعاية صحية	622.77	0.00%	5.06%
خدمات استهلاكية	527.65	0.02%	16.60%
اتصالات	364.47	-0.11%	10.43%
بنوك	512.17	0.60%	18.97%
تأمين	681.46	1.07%	13.76%
عقار	568.74	0.22%	2.76%
خدمات مالية	441.12	0.43%	2.51%
تكنولوجيا	310.39	0.00%	-3.48%

معامل انتشار السوق	المرتفعة	المنخفضة	بدون تغيير	المتداولة	إجمالي الأسهم
48	51	72	119	171	450
عدد الجلسات المرتفعة خلال العام*					
عدد الجلسات المنخفضة خلال العام*					
وقتها للمؤشر الوزني*					



انشطة التداول	جلسة اليوم	الجلسة السابقة	التغير
إجمالي كمية التداول (بالسهم)	93,551,491	53,670,546	74.31%
إجمالي قيمة التداول (بالدينار الكويتي)	18,553,082	9,713,296	91.01%
عدد الصفقات	3,416	2,411	41.68%



7 سبتمبر 2017