

# تقرير يومي عن أداء سوق الكويت



الشركة	سعر الإغلاق (د.ك.)	التغير %	القيمة المتداولة (د.ك.)
بنك الكويت الوطني	0.744	0.40%	2,350,158
بيت التمويل الكويتي	0.595	0.68%	2,201,403
شركة الاتصالات المتنقلة (زين)	0.497	-0.40%	1,807,969
الشركة الكويتية للأغذية (أمريكانا)	1.995	-0.25%	2,144
شركة مشاريع الكويت القابضة	0.355	0.85%	232,181
البنك الأهلي المتحد	0.424	-0.47%	8,946
بنك بوبيان	0.452	0.00%	521,307
بنك الخليج	0.240	0.00%	123,444
بنك برقان	0.376	4.44%	285,455
البنك التجاري الكويتي	0.397	-0.25%	3,372
شركة المباني	0.790	-0.13%	438,436
شركة المخازن العمومية (أجيليتي)	0.890	1.71%	1,245,774
الشركة الوطنية للإتصالات (أوريدو)	1.151	-5.66%	3,401
البنك الأهلي الكويتي	0.305	-1.29%	82,425
شركة الاتصالات الكويتية (فيفا)	0.802	0.12%	24,899
شركة ميزان القابضة	0.870	2.35%	352,938

الشركات الخمس الأكثر ارتفاعا	سعر الإغلاق (د.ك.)	النسبة %	عدد الاسهم المتداولة
الشركة الكويتية للتمويل والاستثمار ش.م.ك.	0.050	7.53%	239,571
شركة سنام العقارية ش.م.ك. مغلقة	0.045	7.14%	73,513
شركة الديرة القابضة ش.م.ك. مغلقة	0.034	4.62%	22,510
بنك برقان	0.376	4.44%	762,276
شركة الاستشارات المالية الدولية	0.039	4.01%	1,506,803

الشركات الخمس الأكثر تراجعا	سعر الإغلاق (د.ك.)	النسبة %	عدد الاسهم المتداولة
شركة الصناعات الوطنية ش.م.ك.	0.179	-10.05%	220
شركة المصالح العقارية ش.م.ك. مغلقة	0.041	-6.61%	237,000
شركة أجيال العقارية الترفيهية ش.م.ك.م	0.148	-5.73%	2,660
الشركة الوطنية للإتصالات المتنقلة (أريد)	1.151	-5.66%	2,927
الشركة الأهلية للتأمين	0.420	-5.62%	77,113

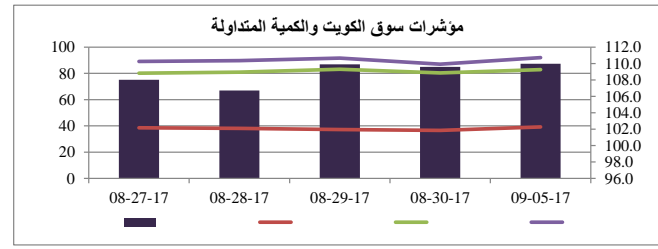
الشركات الأكثر تداولاً من حيث كمية الاسهم	عدد الاسهم المتداولة	النسبة من إجمالي السوق %
البنك الأهلي المتحد ش.م.ب.	12,049,297	13.79%
شركة مجموعة الامتياز الاستثمارية ش.م.ك. مغلقة	9,531,288	10.91%
شركة صكوك القابضة ش.م.ك. مغلقة	6,023,139	6.89%
شركة عقارات الكويت	4,879,747	5.59%
الشركة الكويتية السورية القابضة ش.م.ك. ق	4,114,649	4.71%

الشركات الأكثر تداولاً من حيث قيمة الاسهم	القيمة المتداولة (د.ك.)	النسبة من إجمالي السوق %
البنك الأهلي المتحد ش.م.ب.	2,673,156	14.61%
بنك الكويت الوطني	2,350,158	12.85%
بيت التمويل الكويتي	2,201,403	12.03%
شركة الاتصالات المتنقلة	1,807,969	9.88%
شركة مجموعة الامتياز الاستثمارية ش.م.ك. مغلقة	1,691,939	9.25%

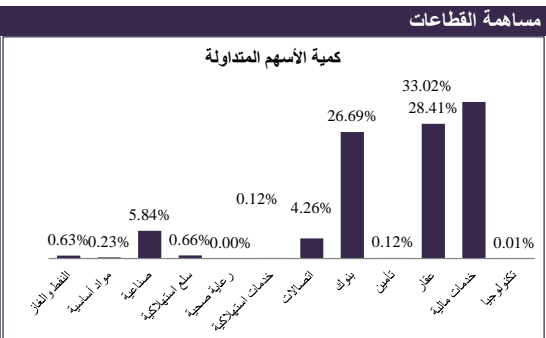
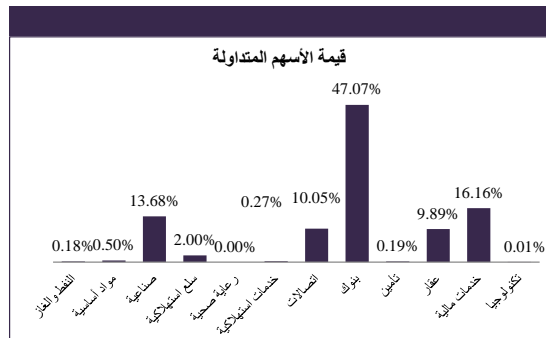
القطاع	الإغلاق	الأداء اليومي %	الأداء منذ بداية العام %
مؤشر السوق الوزني	432.21	0.38%	13.71%
مؤشر السوق السعري	6,920.56	0.41%	20.40%
مؤشر الكويت 15	992.08	0.73%	12.10%
النفط والغاز	306.55	0.94%	14.20%
مواد أساسية	771.94	1.06%	37.27%
صناعية	768.21	0.36%	30.71%
سلع استهلاكية	777.56	0.36%	-17.68%
رعاية صحية	622.77	0.00%	5.06%
خدمات استهلاكية	520.74	0.61%	15.07%
اتصالات	362.90	-1.33%	9.96%
بنوك	507.54	0.65%	17.90%
تأمين	680.69	-0.93%	13.63%
عقار	568.21	0.14%	2.67%
خدمات مالية	438.26	1.17%	1.84%
تكنولوجيا	308.19	-2.78%	-4.17%

معامل انتشار السوق	المرتفعة	المنخفضة	بدون تغيير	المتداولة	إجمالي الأسهم
63	41	67	125	171	عدد الجلسات المرتفعة خلال العام*
448	422				عدد الجلسات المنخفضة خلال العام*

وقفا للمؤشر الوزني\*



انشطة التداول	جلسة اليوم	الجلسة السابقة	التغير
إجمالي كمية التداول (بالسهم)	87,371,233	84,984,926	2.81%
إجمالي قيمة التداول (بالدينار الكويتي)	18,294,435	16,865,682	8.47%
عدد الصفقات	3,056	3,207	-4.71%



جميعها او نقلها الى الكويت بيلارز من مصادر موثوقة،

5 سبتمبر 2017