كـــويت بيـــلارز
للإستثمار المالي (ش.م.ك. مقفلة)
Kuwait Pillars
for Financial Investment (KSC Closed)
رأس المال المصرح والمدفوع بالكامل 30,000,000 مليون دينار كويتي
The Authorized Capital and Paid in Full K.D. 30,000,000

KPFI

تقرير يومي عن أداء سوق الكويت

5 مارس 2018

القطاع		الإغلاق	الأداء اليومي %	الأداء منذ بداية العام %
مؤشر السوق الوزني	▼	**413.82**	**-0.01%**	**3.09%**
مؤشر السوق السعري	▲	**6,805.91**	**0.57%**	**6.21%**
مؤشر الكويت 15	▼	**956.34**	**-0.01%**	**4.53%**
النفط والغاز	▼	301.14	-0.05%	4.44%
مواد أساسية	▼	782.07	-0.24%	3.97%
صناعية	▲	750.43	0.12%	2.71%
سلع استهلاكية	▲	485.11	0.09%	-4.63%
رعاية صحية	—	593.99	0.00%	-4.62%
خدمات استهلاكية	▲	409.34	0.86%	-8.70%
اتصالات	▼	336.24	-0.60%	3.07%
بنوك	▼	504.67	-0.02%	4.64%
تأمين	▼	628.37	-0.01%	-4.21%
عقار	▲	560.49	0.04%	6.18%
خدمات مالية	▲	402.18	0.27%	-1.45%
تكنولوجيا	▲	329.98	12.07%	30.35%

الشركة	سعر الإغلاق (د.ك)	التغير %	القيمة المتداولة (د.ك)
بنك الكويت الوطني	0.775	0.39%	1,172,278
بيت التمويل الكويتي	0.588	-0.17%	1,067,130
شركة الاتصالات المتنقلة (زين)	0.467	-0.43%	389,180
الشركة الكويتية للأغذية (أمريكانا)	1.004	0.00%	0
شركة مشاريع الكويت القابضة	0.300	-0.99%	2,215
البنك الأهلي المتحد	0.337	-0.30%	17,450
بنك بوبيان	0.487	1.25%	457,404
بنك الخليج	0.250	0.00%	291,908
بنك برقان	0.288	-1.37%	194,058
البنك التجاري الكويتي	0.453	-0.88%	1,839
شركة المباني	0.722	-0.69%	27,020
شركة المخازن العمومية (أجيليتي)	0.852	-0.23%	182,970
الشركة الوطنية للإتصالات (أوريدو)	1.020	-1.54%	4,744
البنك الأهلي الكويتي	0.310	0.00%	139,500
شركة الاتصالات الكويتية (فيفا)	0.761	-0.39%	21,271
شركة ميزان القابضة	0.800	0.25%	95,201

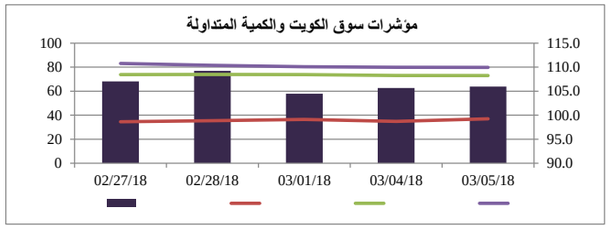

معامل انتشار السوق	
المرتفعة	44
المنخفضة	42
بدون تغيير	81
المتداولة	111
إجمالي الأسهم	**167**
عدد الجلسات المرتفعة خلال العام*	503
عدد الجلسات المنخفضة خلال العام*	475

وفقا للمؤشر الوزني

الشركات الخمس الأكثر ارتفاعا	سعر الإغلاق (د.ك)	النسبة %	عدد الاسهم المتداولة
شركة الأنظمة الآلية (ش.م.ك مقفلة)	0.200	18.34%	996
شركة التمدين الاستثمارية ش.م.ك مقفلة	0.275	13.64%	13,500
شركة المدينة للتمويل والاستثمار ش.م.ك.م	0.034	11.80%	239,945
شركة اكتتاب القابضة ش.م.ك قابضة	0.030	9.26%	100
يونيكاب للاستثمار والتمويل	0.048	6.44%	63,500

الشركات الخمس الأكثر تراجعا	سعر الإغلاق (د.ك)	النسبة %	عدد الاسهم المتداولة
الشركة العالمية للمدن العقارية ش.م.ك.م	0.037	-7.04%	39,900
شركة صناعات بوبيان الدولية القابضة	0.030	-6.25%	50,000
شركة الصلبوخ التجارية ش.م.ك مقفلة	0.050	-3.85%	8,500
شركة رابطة الكويت والخليج للنقل-ش.م.ك.م	0.105	-3.67%	1,891,400
شركة أموال الدولية للاستثمار ش.م.ك مقفلة	0.053	-3.45%	58,550

أنشطة التداول	جلسة اليوم	الجلسة السابقة	التغير
إجمالي كمية التداول (بالسهم)	63,908,165	79,874,301	-19.99%
إجمالي قيمة التداول (بالدينار الكويتي)	9,109,450	11,200,521	-18.67%
عدد الصفقات	2,688	3,129	-14.09%

الشركات الأكثر تداولا من حيث كمية الاسهم	عدد الاسهم المتداولة	النسبة من إجمالي السوق %
بنك الإثمار	7,159,131	11.20%
شركة مجموعة الامتياز الاستثمارية ش.م.ك مقفلة	6,368,552	9.97%
شركة المزايا القابضة ش.م.ك مقفلة	3,921,794	6.14%
شركة أبيار للتطوير العقاري ش.م.ك مقفلة	3,438,429	5.38%
شركة مجموعة المستثمرون القابضة	3,196,973	5.00%

الشركات الأكثر تداولا من حيث قيمة الاسهم	القيمة المتداولة (د.ك)	النسبة من إجمالي السوق %
بنك الكويت الوطني	1,172,278	12.87%
بيت التمويل الكويتي	1,067,130	11.71%
شركة مجموعة الامتياز الاستثمارية ش.م.ك مقفلة	889,827	9.77%
شركة هيومن سوفت القابضة ش.م.ك مقفلة	779,694	8.56%
بنك بوبيان ش.م.ك	457,404	5.02%

مساهمة القطاعات

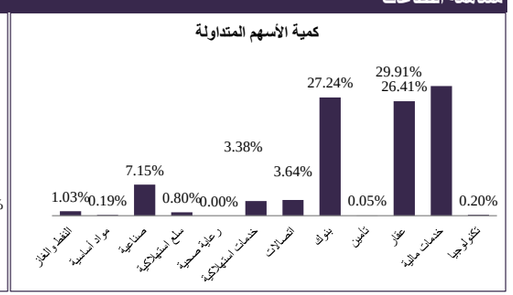

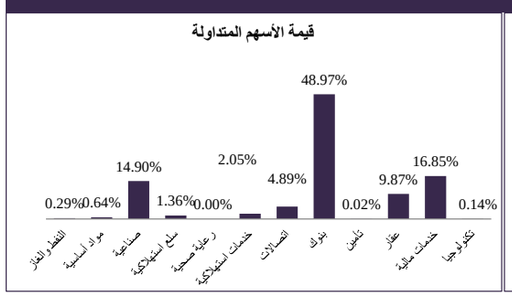

جمعها او نقلها الى كويت بيلارز من مصادر موثوقة،

برهان كمالي
نائب رئيس أول
الإستثمارات الدولية
bkamali@kuwaitpillars.com.kw
هاتف : 2225 1219 (+965)