

تقرير يومي عن أداء سوق الكويت



القطاع	الإغلاق	الأداء اليومي %	الأداء منذ بداية العام %	الشركة	سعر الإغلاق (د.ك.)	التغير %	القيمة المتداولة (د.ك.)
مؤشر السوق الوزني	411.98	-0.68%	2.63%	بنك الكويت الوطني	0.740	-1.60%	2,663,584
مؤشر السوق السعري	6,687.81	0.36%	4.37%	بيت التمويل الكويتي	0.585	-1.85%	3,383,735
مؤشر الكويت 15	940.81	-0.96%	2.84%	شركة الاتصالات المتنقلة (زين)	0.472	-1.05%	488,077
النفط والغاز	295.74	1.41%	2.57%	الشركة الكويتية للأغذية (أمريكانا)	1.055	0.00%	0
مواد أساسية	786.97	-0.26%	4.62%	شركة مشاريع الكويت القابضة	0.349	-1.96%	148,388
صناعية	754.25	-0.30%	3.23%	البنك الأهلي المتحد	0.460	0.29%	19,275
سلع استهلاكية	494.33	0.00%	-2.82%	بنك بوبيان	0.248	-0.22%	30,423
رعاية صحية	632.55	0.00%	1.57%	بنك الخليج	0.317	0.63%	132,069
خدمات استهلاكية	437.11	0.13%	-2.51%	بنك برقان	0.400	0.00%	68,969
اتصالات	348.46	-0.58%	6.81%	البنك التجاري الكويتي	0.735	0.27%	1,009
بنوك	493.47	-1.11%	2.31%	شركة المباني	0.863	-0.69%	25,612
تأمين	600.21	0.08%	-8.50%	شركة المخازن العمومية (أجيليتي)	1.145	0.00%	906,504
عقار	553.79	0.34%	4.91%	الشركة الوطنية للإتصالات (أوريدو)	0.303	0.00%	1,113
خدمات مالية	411.61	-0.55%	0.87%	البنك الأهلي الكويتي	0.790	1.02%	985
تكنولوجيا	260.86	0.42%	3.05%	شركة الاتصالات الكويتية (فيفا)	0.778	0.00%	46,584
				شركة ميزان القابضة			20,228

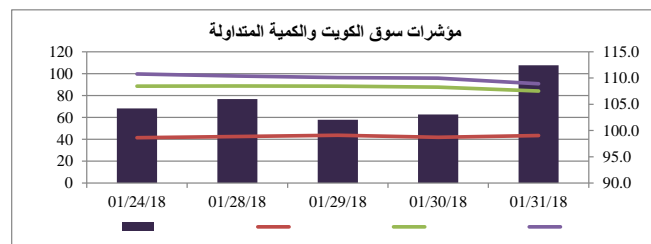
الشركات الخمس الأكثر ارتفاعا	سعر الإغلاق (د.ك.)	النسبة %	عدد الاسهم المتداولة
شركة ادارة الاملاك العقارية - ريم	0.837	17.23%	7
شركة مراكز التجارة العقارية ش.م.ك. مغلقة	0.034	10.93%	17,321
شركة أم القيوين للإستثمارات العامة	0.076	8.26%	80,110
شركة المجموعة البترولية المستقلة	0.430	7.50%	150
شركة مدينة الاعمال الكويتية العقارية	0.051	4.90%	6,607,473

الشركات الخمس الأكثر تراجعاً	سعر الإغلاق (د.ك.)	النسبة %	عدد الاسهم المتداولة
الشركة الكويتية للكبيل التلفزيوني ش.م.ك.	0.019	-19.49%	315
بنك الإنمار	0.057	-10.32%	18,817,432
الشركة الوطنية الاستهلاكية القابضة (ش.م.ك. قابضة)	0.090	-10.00%	250
شركة بيت الطاقة القابضة	0.028	-9.35%	53,600
شركة إنوفست (ش.م.ب.)	0.073	-7.59%	8,719,055

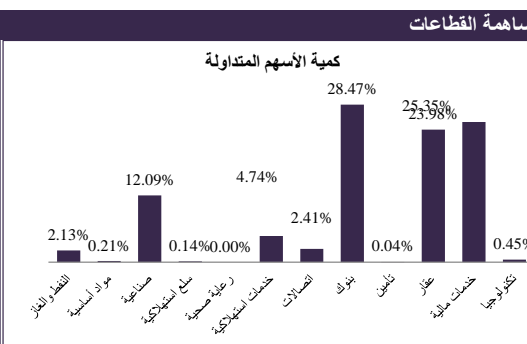
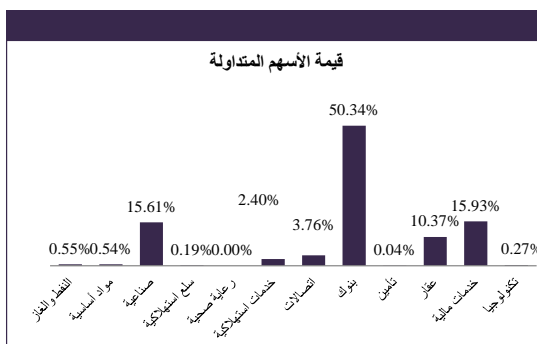
الشركات الأكثر تداولاً من حيث كمية الاسهم	عدد الاسهم المتداولة	النسبة من إجمالي السوق %
بنك الإنمار	18,817,432	17.49%
شركة إنوفست (ش.م.ب.)	8,719,055	8.10%
شركة رابطة الكويت والخليج للنقل ش.م.ك.	7,123,216	6.62%
شركة مدينة الاعمال الكويتية العقارية	6,607,473	6.14%
شركة المزاي القابضة ش.م.ك. مغلقة	5,954,596	5.53%

الشركات الأكثر تداولاً من حيث قيمة الاسهم	القيمة المتداولة (د.ك.)	النسبة من إجمالي السوق %
بيت التمويل الكويتي	3,383,735	21.91%
بنك الكويت الوطني	2,663,584	17.24%
بنك الإنمار	1,124,255	7.28%
شركة أجيليتي للمخازن العمومية	906,504	5.87%
شركة رابطة الكويت والخليج للنقل ش.م.ك.	775,867	5.02%

معامل انتشار السوق	المرتفعة	المنخفضة	بدون تغيير	المتداولة	إجمالي الأسهم
25	70	73	124	168	492
					عدد الجلسات المرتفعة خلال العام*
					468
					عدد الجلسات المنخفضة خلال العام*
					468



أنشطة التداول	جلسة اليوم	الجلسة السابقة	التغير
إجمالي كمية التداول (بالسهم)	107,595,681	135,692,173	-20.71%
إجمالي قيمة التداول (بالدينار الكويتي)	15,446,432	18,181,980	-15.05%
عدد الصفقات	4,293	4,670	-8.07%



جميعها أو نقلها الى الكويت بيلارز من مصادر موثوقة.

31 يناير 2018