

# تقرير يومي عن أداء سوق الكويت



الشركة	سعر الإغلاق (د.ك.)	التغير %	القيمة المتداولة (د.ك.)
بنك الكويت الوطني	0.732	-0.54%	3,239,389
بيت التمويل الكويتي	0.585	-0.17%	4,564,153
شركة الاتصالات المتنقلة (زين)	0.454	-1.09%	1,015,054
الشركة الكويتية للأغذية (أمريكانا)	1.045	0.00%	0
شركة مشاريع الكويت القابضة	0.303	1.00%	83,652
البنك الأهلي المتحد	0.340	-2.02%	59,302
بنك بوبيان	0.460	0.00%	813,904
بنك الخليج	0.239	-0.83%	423,800
بنك برقان	0.314	0.00%	35,413
البنك التجاري الكويتي	0.420	0.00%	0
شركة المباني	0.726	0.28%	6,388
شركة المخازن العمومية (أجيليتي)	0.850	-1.16%	464,559
الشركة الوطنية للإتصالات (أوريدو)	1.160	-0.77%	4,428
البنك الأهلي الكويتي	0.301	0.00%	0
شركة الاتصالات الكويتية (فيفا)	0.760	-2.19%	13,138
شركة ميزان القابضة	0.772	0.92%	72,092

الشركات الخمس الأكثر ارتفاعا	سعر الإغلاق (د.ك.)	النسبة %	عدد الاسهم المتداولة
شركة اسمنت الهلال ش.م.ك.م	0.120	20.00%	5
شركة وربة للتأمين	0.068	11.22%	7,947
شركة المعادن والصناعات التحويلية	0.065	10.17%	45
شركة مشاعر القابضة	0.065	6.56%	9,700
الشركة الكويتية السورية القابضة ش.م.ك.ق	0.029	4.73%	871,437

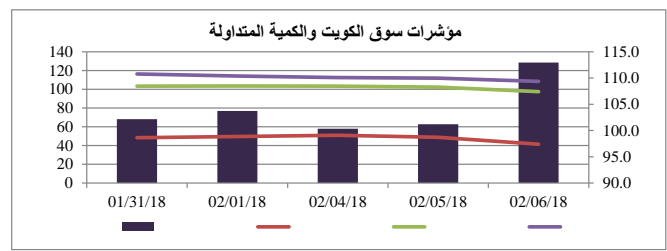
الشركات الخمس الأكثر تراجعا	سعر الإغلاق (د.ك.)	النسبة %	عدد الاسهم المتداولة
شركة بيت الطاقة القابضة	0.025	-16.67%	17,500
الشركة العالمية للمدن العقارية ش.م.ك.م	0.032	-14.86%	17,930
شركة المدينة للتمويل والاستثمار ش.م.ك.م	0.033	-14.03%	20,200
شركة الكويت والشرق الأوسط للإستثمار	0.024	-9.77%	110,000
شركة أسيا كابيتال الإستثمارية	0.039	-8.39%	669,750

الشركات الأكثر تداولاً من حيث كمية الاسهم	عدد الاسهم المتداولة	النسبة من إجمالي السوق %
بنك الإنمار	18,719,928	14.56%
شركة أبيار للتطوير العقاري ش.م.ك.مقفل	9,662,019	7.52%
بيت التمويل الكويتي	7,885,474	6.13%
شركة مجموعة المستثمرون القابضة	7,692,413	5.98%
شركة صكوك القابضة ش.م.ك.مقفل	7,107,608	5.53%

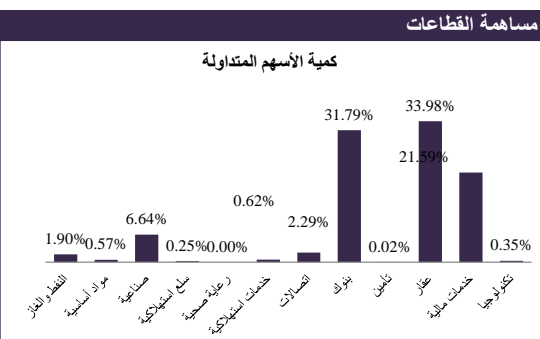
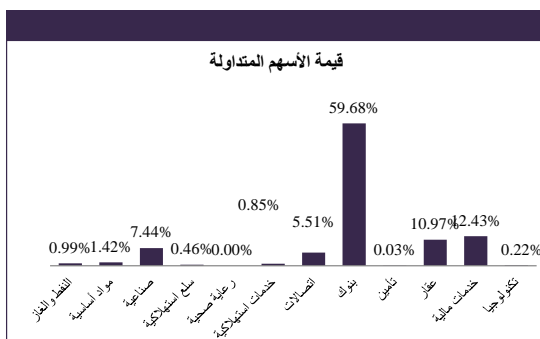
الشركات الأكثر تداولاً من حيث قيمة الاسهم	القيمة المتداولة (د.ك.)	النسبة من إجمالي السوق %
بيت التمويل الكويتي	4,564,153	23.90%
بنك الكويت الوطني	3,239,389	16.97%
شركة الاتصالات المتنقلة	1,015,054	5.32%
بنك الإنمار	996,474	5.22%
البنك الأهلي المتحد ش.م.ب	901,087	4.72%

القطاع	الإغلاق	الأداء اليومي %	الأداء منذ بداية العام %
مؤشر السوق الوزني	407.23	-0.79%	1.45%
مؤشر السوق السعري	6,624.13	-1.31%	3.37%
مؤشر الكويت 15	930.31	-0.55%	1.69%
النفط والغاز	281.99	-2.51%	-2.20%
مواد أساسية	786.52	1.17%	4.56%
صناعية	746.38	-1.39%	2.15%
سلع استهلاكية	491.25	0.29%	-3.42%
رعاية صحية	632.55	0.00%	1.57%
خدمات استهلاكية	432.26	-1.15%	-3.59%
اتصالات	338.54	-1.18%	3.77%
بنوك	489.66	-0.60%	1.52%
تأمين	599.81	-0.25%	-8.56%
عقار	547.77	-0.76%	3.77%
خدمات مالية	403.19	-1.48%	-1.20%
تكنولوجيا	289.04	-3.10%	14.18%

معامل انتشار السوق	المرتفعة
28	المرتفعة
82	المنخفضة
58	بدون تغيير
125	المتداولة
168	إجمالي الأسهم
493	عدد الجلسات المرتفعة خلال العام*
471	عدد الجلسات المنخفضة خلال العام*



أنشطة التداول	جلسة اليوم	الجلسة السابقة	التغير
إجمالي كمية التداول (بالسهم)	128,546,752	89,869,899	43.04%
إجمالي قيمة التداول (بالدينار الكويتي)	19,093,562	11,007,840	73.45%
عدد الصفقات	4,759	3,164	50.41%



6 فبراير 2018