

تقرير يومي عن أداء سوق الكويت



القطاع	الإغلاق	الأداء اليومي %	الأداء منذ بداية العام %	الشركة	سعر الإغلاق (د.ك.)	التغير %	القيمة المتداولة (د.ك.)
مؤشر السوق الوزني	410.47	-0.26%	2.25%	بنك الكويت الوطني	0.736	-1.08%	3,699,982
مؤشر السوق السعري	6,712.21	0.62%	4.75%	بيت التمويل الكويتي	0.586	-0.34%	1,252,880
مؤشر الكويت 15	935.42	-0.54%	2.25%	شركة الاتصالات المتنقلة (زين)	0.459	-0.86%	409,169
النفط والغاز	289.25	0.58%	0.32%	الشركة الكويتية للأغذية (أمريكانا)	1.045	-0.95%	3,607
مواد أساسية	777.45	0.82%	3.36%	شركة مشاريع الكويت القابضة	0.300	0.00%	4,500
صناعية	756.91	-0.20%	3.59%	البنك الأهلي المتحد	0.347	-0.57%	29,083
سلع استهلاكية	489.85	-0.07%	-3.70%	بنك بويان	0.460	-0.43%	47,033
رعاية صحية	632.55	0.00%	1.57%	بنك الخليج	0.241	-1.23%	117,791
خدمات استهلاكية	437.30	-0.39%	-2.46%	بنك برقان	0.314	-0.32%	9,247
اتصالات	342.58	-0.23%	5.01%	البنك التجاري الكويتي	0.420	0.00%	0
بنوك	492.61	-0.64%	2.14%	شركة المباني	0.724	1.12%	73,456
تأمين	601.29	0.22%	-8.34%	شركة المخازن العمومية (أجيليتي)	0.860	-0.46%	231,349
عقار	551.94	0.92%	4.56%	الشركة الوطنية للاتصالات (أوريدو)	1.169	1.65%	254
خدمات مالية	409.26	0.13%	0.29%	البنك الأهلي الكويتي	0.301	0.00%	0
تكنولوجيا	298.28	13.01%	17.83%	شركة الاتصالات الكويتية (فيفا)	0.777	0.26%	15,237
				شركة ميزان القابضة	0.765	0.66%	19,140

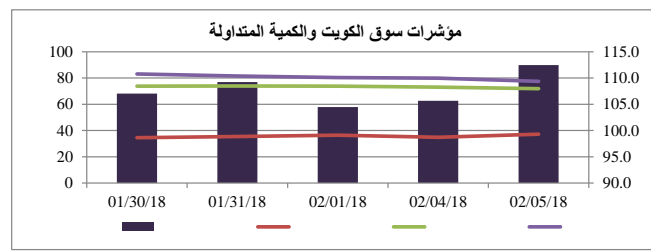
الشركات الخمس الأكثر ارتفاعاً	سعر الإغلاق (د.ك.)	النسبة %	عدد الاسهم المتداولة
شركة ادارة الاملاك العقارية - ريم	1.000	17.65%	10
مجموعة أسس القابضة	0.101	15.03%	965,255
شركة الأنظمة الآلية (ش.م.ك. مغلقة)	0.170	11.84%	10,100
شركة بيت الطاقة القابضة	0.030	9.89%	551
شركة السكب الكويتية ش.م.ك.م	0.239	7.66%	9,600

الشركات الخمس الأكثر تراجعاً	سعر الإغلاق (د.ك.)	النسبة %	عدد الاسهم المتداولة
شركة المعادن والصناعات التحويلية	0.059	-15.59%	417,080
يونيكاب للاستثمار والتمويل	0.041	-12.77%	3,100
الشركة الكويتية السورية القابضة ش.م.ك.ق	0.028	-11.86%	512,733
الشركة العالمية للمدن العقارية ش.م.ك.م	0.037	-7.50%	1,221
شركة اكتتاب القابضة ش.م.ك.قابضة	0.032	-7.35%	468,300

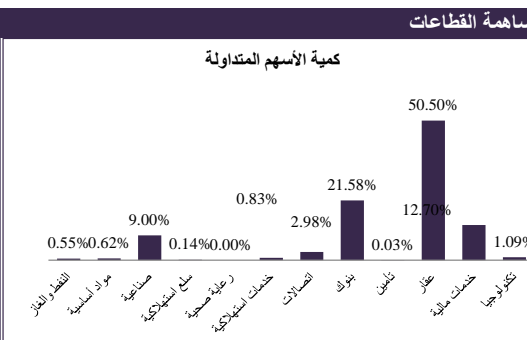
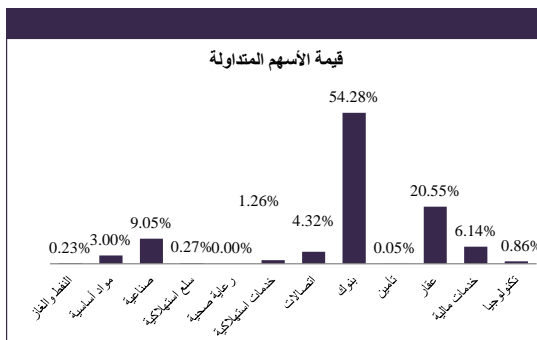
الشركات الأكثر تداولاً من حيث كمية الاسهم	عدد الاسهم المتداولة	النسبة من إجمالي السوق %
شركة صكوك القابضة ش.م.ك.مغلقة	27,482,448	30.58%
بنك الإنمار	10,745,679	11.96%
شركة مدينة الاعمال الكويتية العقارية	7,336,537	8.16%
بنك الكويت الوطني	5,006,348	5.57%
شركة عقارات الكويت	3,848,391	4.28%

الشركات الأكثر تداولاً من حيث قيمة الاسهم	القيمة المتداولة (د.ك.)	النسبة من إجمالي السوق %
بنك الكويت الوطني	3,699,982	33.61%
شركة صكوك القابضة ش.م.ك.مغلقة	1,309,759	11.90%
بيت التمويل الكويتي	1,252,880	11.38%
بنك الإنمار	638,816	5.80%
شركة الاتصالات المتنقلة	409,169	3.72%

معامل انتشار السوق	المرتفعة
40	المرتفعة
55	المنخفضة
73	بدون تغيير
120	المتداولة
168	إجمالي الأسهم
493	عدد الجلسات المرتفعة خلال العام*
470	عدد الجلسات المنخفضة خلال العام*



أنشطة التداول	جلسة اليوم	الجلسة السابقة	التغير
إجمالي كمية التداول (بالسهم)	89,869,899	71,542,188	25.62%
إجمالي قيمة التداول (بالدينار الكويتي)	11,007,840	8,990,520	22.44%
عدد الصفقات	3,164	2,998	5.54%



جميعها أو نقلها الى الكويت بيلارز من مصادر موثوقة.

5 فبراير 2018