

تقرير يومي عن أداء سوق الكويت



الشركة	سعر الإغلاق (د.ك.)	التغير %	القيمة المتداولة (د.ك.)
بنك الكويت الوطني	0.729	0.14%	597,292
بيت التمويل الكويتي	0.579	-0.17%	684,140
شركة الاتصالات المتنقلة (زين)	0.430	-1.38%	931,685
الشركة الكويتية للأغذية (أمريكانا)	1.112	0.00%	129
شركة مشاريع الكويت القابضة	0.297	1.37%	62,511
البنك الأهلي المتحد	0.350	0.29%	15,809
بنك بويان	0.423	0.00%	50,746
بنك الخليج	0.238	0.00%	55,425
بنك برقان	0.305	0.33%	31,151
البنك التجاري الكويتي	0.400	0.00%	0
شركة المباني	0.710	0.00%	25,717
شركة المخازن العمومية (أجيليتي)	0.800	0.00%	399,908
الشركة الوطنية للإتصالات (أوريدو)	1.050	0.96%	1,733
البنك الأهلي الكويتي	0.291	-2.68%	2,766
شركة الاتصالات الكويتية (فيفا)	0.770	0.00%	72,336
شركة ميزان القابضة	0.767	0.00%	0

الشركات الخمس الأكثر ارتفاعا	سعر الإغلاق (د.ك.)	النسبة %	عدد الاسهم المتداولة
شركة ادارة الاملاك العقارية - ريم	0.414	20.00%	6
شركة الكويت و الشرق الأوسط للإستثمار	0.024	19.50%	10
بنك الإنمار	0.039	10.06%	12,285,817
شركة تصنيف وتحصيل الأموال ش.م.ك.مغلقة	0.025	7.30%	10
الشركة الكويتية للكابل التلفزيوني ش.م.ك	0.023	7.14%	62,110

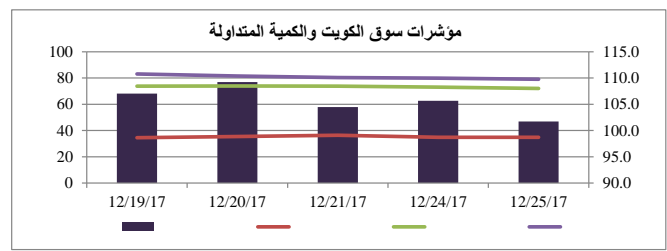
الشركات الخمس الأكثر تراجعا	سعر الإغلاق (د.ك.)	النسبة %	عدد الاسهم المتداولة
شركة الشعبية الصناعية ش.م.ك.م	0.231	-15.38%	4,453
شركة اسمنت الهلال ش. م. ك.م	0.156	-8.24%	6,010
شركة الأمان للإستثمار ش.م.ك.م	0.051	-6.73%	20,000
شركة أسمنت الكويت	0.445	-6.12%	100
شركة السيما الكويتية الوطنية	1.300	-5.80%	500

الشركات الأكثر تداولاً من حيث كمية الاسهم	عدد الاسهم المتداولة	النسبة من إجمالي السوق %
بنك الإنمار	12,285,817	26.22%
شركة أعيان للاجارة والاستثمار (ش.م.ك.م)	3,227,749	6.89%
شركة مجموعة المستثمرين القابضة	3,163,697	6.75%
شركة الاتصالات المتنقلة	2,155,308	4.60%
شركة جيايد القابضة ش.م.ك.عامة	2,101,417	4.48%

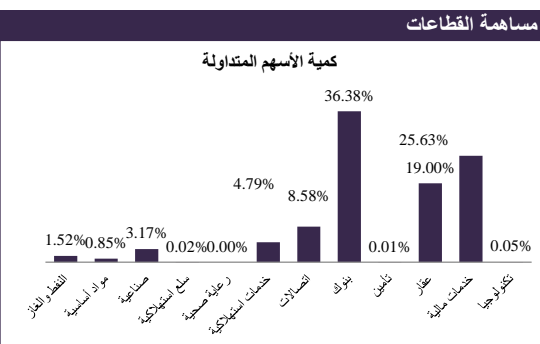
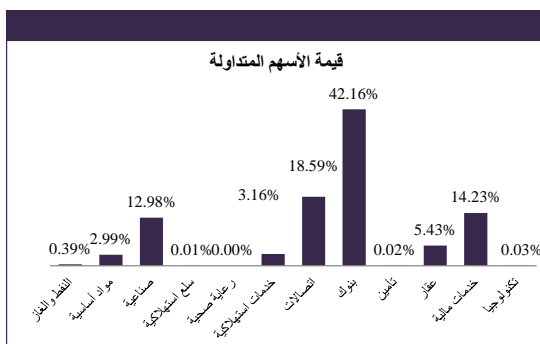
الشركات الأكثر تداولاً من حيث قيمة الاسهم	القيمة المتداولة (د.ك.)	النسبة من إجمالي السوق %
شركة الاتصالات المتنقلة	931,685	16.43%
بيت التمويل الكويتي	684,140	12.07%
بنك الكويت الوطني	597,292	10.53%
بنك الإنمار	470,293	8.29%
شركة أجيليتي للمخازن العمومية	399,908	7.05%

القطاع	الإغلاق	الأداء اليومي %	الأداء منذ بداية العام %
مؤشر السوق الوزني	399.33	-0.22%	5.06%
مؤشر السوق السعري	6,344.77	0.03%	10.38%
مؤشر الكويت 15	909.38	-0.18%	2.75%
النفط والغاز	293.33	-0.26%	9.28%
مواد أساسية	736.07	0.04%	30.89%
صناعية	725.17	-0.88%	23.39%
سلع استهلاكية	507.08	-0.08%	-46.31%
رعاية صحية	622.77	0.00%	5.06%
خدمات استهلاكية	503.36	-1.24%	11.23%
اتصالات	320.81	-0.71%	-2.80%
بنوك	481.37	-0.11%	11.82%
تأمين	590.43	0.10%	-1.44%
عقار	525.07	0.40%	-5.13%
خدمات مالية	399.22	0.15%	-7.23%
تكنولوجيا	245.45	-1.33%	-23.68%

معامل انتشار السوق	المرتفعة	المنخفضة	بدون تغيير	المتداولة	إجمالي الاسهم
38	51	79	119	168	480
عدد الجلسات المرتفعة خلال العام*	480				
عدد الجلسات المنخفضة خلال العام*	458				



أنشطة التداول	جلسة اليوم	الجلسة السابقة	التغير
إجمالي كمية التداول (بالسهم)	46,860,677	45,948,822	1.98%
إجمالي قيمة التداول (بالدينار الكويتي)	5,669,739	8,759,023	-35.27%
عدد الصفقات	2,115	2,103	0.57%



جميعها أو نقلها الى الكويت بيلارز من مصادر موثوقة.

25 ديسمبر 2017