

تقرير يومي عن أداء سوق الكويت

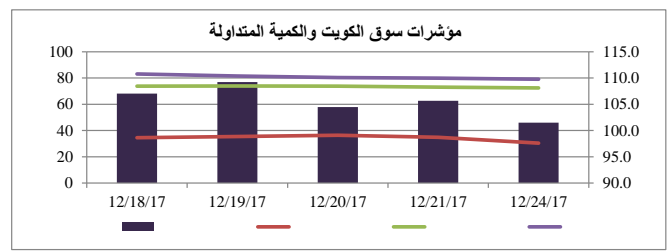


الشركة	سعر الإغلاق (د.ك.)	التغير %	القيمة المتداولة (د.ك.)
بنك الكويت الوطني	0.728	0.14%	1,191,581
بيت التمويل الكويتي	0.580	-0.34%	1,395,364
شركة الاتصالات المتنقلة (زين)	0.436	0.00%	1,859,508
الشركة الكويتية للأغذية (أمريكانا)	1.112	0.00%	0
شركة مشاريع الكويت القابضة	0.293	0.00%	602
البنك الأهلي المتحد	0.349	0.00%	15,905
بنك بوبيان	0.423	-0.47%	54,900
بنك الخليج	0.238	0.00%	6,931
بنك برقان	0.304	0.00%	80,091
البنك التجاري الكويتي	0.400	0.00%	0
شركة المباني	0.710	0.00%	38,784
شركة المخازن العمومية (أجيليتي)	0.800	-0.74%	501,438
الشركة الوطنية للاتصالات (أوريدو)	1.040	0.00%	12,630
البنك الأهلي الكويتي	0.299	-0.33%	5,389
شركة الاتصالات الكويتية (فيفا)	0.770	-0.65%	56,019
شركة ميزان القابضة	0.767	-1.54%	391

القطاع	الإغلاق	الأداء اليومي %	الأداء منذ بداية العام %
مؤشر السوق الوزني	400.23	-0.14%	5.30%
مؤشر السوق السعري	6,342.66	-1.11%	10.34%
مؤشر الكويت 15	910.99	-0.17%	2.93%
النفط والغاز	294.08	1.43%	9.56%
مواد أساسية	735.77	0.54%	30.84%
صناعية	731.64	-0.75%	24.49%
سلع استهلاكية	507.47	-0.46%	-46.27%
رعاية صحية	622.77	0.00%	5.06%
خدمات استهلاكية	509.68	0.43%	12.63%
اتصالات	323.11	-0.08%	-2.10%
بنوك	481.89	-0.10%	11.94%
تأمين	589.83	0.00%	-1.54%
عقار	522.98	0.04%	-5.51%
خدمات مالية	398.61	-0.11%	-7.37%
تكنولوجيا	248.75	-8.50%	-22.65%

الشركات الخمس الأكثر ارتفاعا	سعر الإغلاق (د.ك.)	النسبة %	عدد الاسهم المتداولة
شركة الفنادك الكويتية	0.210	20.00%	142,662
الشركة الكويتية للكابل التلفزيوني ش.م.ك	0.021	16.02%	15,000
شركة الشعبية الصناعية ش.م.ك.م	0.273	9.20%	400
شركة أسمنت الخليج	0.081	7.86%	1
شركة الصليبخ التجارية ش.م.ك مغلقة	0.059	7.83%	1,013

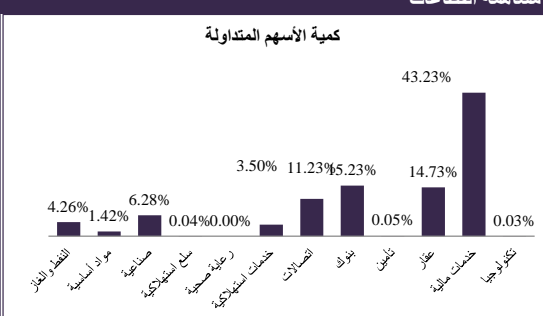
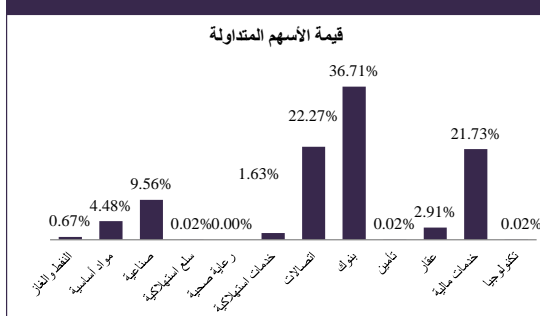
معامل انتشار السوق	المرتفعة	المنخفضة	بدون تغيير	المتداولة	اجمالي الاسهم
47	30	91	110	168	عدد الجلسات المرتفعة خلال العام*
480	458				عدد الجلسات المنخفضة خلال العام*
					وفقا للمؤشر الوزني*



الشركات الخمس الأكثر تراجعا	سعر الإغلاق (د.ك.)	النسبة %	عدد الاسهم المتداولة
شركة نفانس القابضة ش.م.ك مغلقة	0.880	-20.00%	961
شركة الأنظمة الآلية (ش.م.ك مغلقة)	0.131	-13.82%	12,264
شركة الكويت و الشرق الأوسط للاستثمار	0.020	-13.04%	13,000
شركة أجيال العقارية الترفيهية ش.م.ك.م	0.166	-5.14%	4,820
شركة السكب الكويتية ش.م.ك.م	0.246	-3.91%	48,367

أنشطة التداول	جلسة اليوم	الجلسة السابقة	التغير
إجمالي كمية التداول (بالسهم)	45,948,822	58,493,873	-21.45%
إجمالي قيمة التداول (بالدينار الكويتي)	8,759,023	10,841,339	-19.21%
عدد الصفقات	2,103	2,862	-26.52%

الشركات الأكثر تداولاً من حيث كمية الاسهم	عدد الاسهم المتداولة	النسبة من إجمالي السوق %
مجموعة الصناعات الوطنية (القابضة)	7,895,132	17.18%
شركة الاتصالات المتنقلة	4,253,821	9.26%
شركة أعيان للاجارة والاستثمار (ش.م.ك.م)	2,694,135	5.86%
بيت التمويل الكويتي	2,406,732	5.24%
شركة نور للاستثمار المالي ش.م.ك مغلقة	2,002,914	4.36%



الشركات الأكثر تداولاً من حيث قيمة الاسهم	القيمة المتداولة (د.ك.)	النسبة من إجمالي السوق %
شركة الاتصالات المتنقلة	1,859,508	21.23%
بيت التمويل الكويتي	1,395,364	15.93%
مجموعة الصناعات الوطنية (القابضة)	1,212,573	13.84%
بنك الكويت الوطني	1,191,581	13.60%
شركة أجيليتي للمخازن العمومية	501,438	5.72%

24 ديسمبر 2017