

تقرير يومي عن أداء سوق الكويت



القطاع	الإغلاق	الأداء اليومي %	الأداء منذ بداية العام %	الشركة	سعر الإغلاق (د.ك.)	التغير %	القيمة المتداولة (د.ك.)
مؤشر السوق الوزني	418.77	-0.21%	4.32%	بنك الكويت الوطني	0.774	-0.51%	1,320,835
مؤشر السوق السعري	6,636.08	0.09%	3.56%	بيت التمويل الكويتي	0.609	0.33%	700,060
مؤشر الكويت 15	966.91	-0.25%	5.69%	شركة الاتصالات المتنقلة (زين)	0.487	-0.20%	444,315
النفط والغاز	294.58	-0.75%	2.16%	الشركة الكويتية للأغذية (أمريكانا)	1.055	0.00%	21,691
مواد أساسية	799.68	-1.21%	6.31%	شركة مشاريع الكويت القابضة	0.307	-2.23%	63,762
صناعية	762.31	-0.38%	4.33%	البنك الأهلي المتحد	0.350	-1.13%	62,980
سلع استهلاكية	489.95	0.00%	-3.68%	بنك بويان	0.459	-0.43%	136,572
رعاية صحية	602.63	-1.87%	-3.23%	بنك الخليج	0.252	0.00%	171,102
خدمات استهلاكية	447.68	-1.46%	-0.15%	بنك برقان	0.314	-1.26%	68,881
اتصالات	349.90	-0.19%	7.26%	البنك التجاري الكويتي	0.400	0.00%	0
بنوك	506.66	-0.12%	5.05%	شركة المباني	0.735	0.00%	223,371
تأمين	605.00	0.00%	-7.77%	شركة المخازن العمومية (أجيليتي)	0.883	-1.67%	286,366
عقار	547.88	0.35%	3.79%	الشركة الوطنية للاتصالات (أوريدو)	1.063	0.19%	4,434
خدمات مالية	418.81	-0.29%	2.63%	البنك الأهلي الكويتي	0.318	4.26%	0
تكنولوجيا	267.46	0.00%	5.65%	شركة الاتصالات الكويتية (فيفا)	0.769	-0.52%	10,584
				شركة ميزان القابضة	0.760	0.00%	0

الشركات الخمس الأكثر ارتفاعا	سعر الإغلاق (د.ك.)	النسبة %	عدد الاسهم المتداولة
شركة راس الخيمة لصناعة الأسمنت ش.م.ع	0.090	20.00%	386,618
شركة ادارة الاملاك العقارية - ريم	0.595	10.19%	10
الشركة العربية العقارية ش.م.ك.مقفلة	0.037	5.71%	3,774,890
شركة مراكز التجارة العقارية ش.م.ك.مقفلة	0.034	5.52%	100
البنك الأهلي الكويتي	0.318	4.26%	1

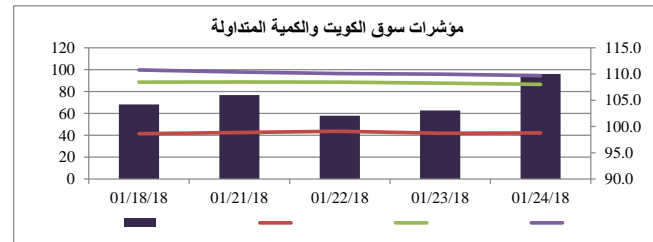
الشركات الخمس الأكثر تراجعاً	سعر الإغلاق (د.ك.)	النسبة %	عدد الاسهم المتداولة
الشركة الكويتية للكبيل التلفزيوني ش.م.ك	0.024	-19.80%	59,385
شركة ياكو الطبية ش.م.ك.مقفلة	0.140	-12.50%	13,200
الشركة الكويتية السورية القابضة ش.م.ك.ق	0.030	-8.48%	50,000
شركة ايفا للفنادق والمنتجعات ش.م.ك.مقفلة	0.190	-5.00%	73,894
شركة مجموعة عربي القابضة ش.م.ك	0.080	-4.29%	101,085

الشركات الأكثر تداولاً من حيث كمية الاسهم	عدد الاسهم المتداولة	النسبة من إجمالي السوق %
الخليجية للإستثمار البترولي ش.م.ك.مقفلة	9,580,672	9.97%
شركة كي جي ال لوجستيك ش.م.ك.مقفلة	7,842,810	8.16%
بنك الإنمار	7,214,200	7.50%
الشركة الوطنية للرماية	6,954,284	7.23%
شركة مجموعة المستثمرون القابضة	4,521,948	4.70%


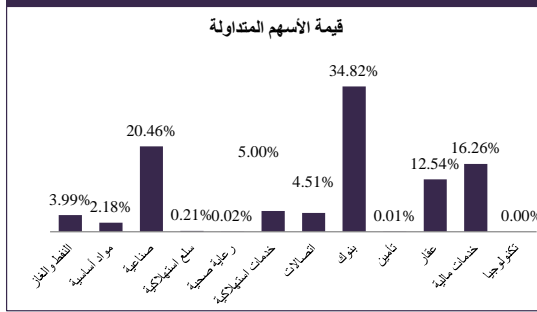
الشركات الأكثر تداولاً من حيث قيمة الاسهم	القيمة المتداولة (د.ك.)	النسبة من إجمالي السوق %
بنك الكويت الوطني	1,320,835	12.39%
شركة هيومن سوفت القابضة ش.م.ك.مقفلة	808,988	7.59%
بيت التمويل الكويتي	700,060	6.57%
البنك الأهلي المتحد ش.م.ب	497,908	4.67%
شركة جيايد القابضة ش.م.ك.عامة	490,907	4.60%

معامل انتشار السوق	المرتفعة	المنخفضة	بدون تغيير	المتداولة	إجمالي الأسهم
	36	58	74	119	168
	492	465			

عدد الجلسات المرتفعة خلال العام*
عدد الجلسات المنخفضة خلال العام*
وفقا للمؤشر الوزني*



أنشطة التداول	جلسة اليوم	الجلسة السابقة	التغير
إجمالي كمية التداول (بالسهم)	96,132,186	115,126,008	-16.50%
إجمالي قيمة التداول (بالدينار الكويتي)	10,662,037	13,137,054	-18.84%
عدد الصفقات	3,601	4,427	-18.66%



جميعها أو نقلها الى الكويت بيلارز من مصادر موثوقة.

24 يناير 2018