

تقرير يومي عن أداء سوق الكويت

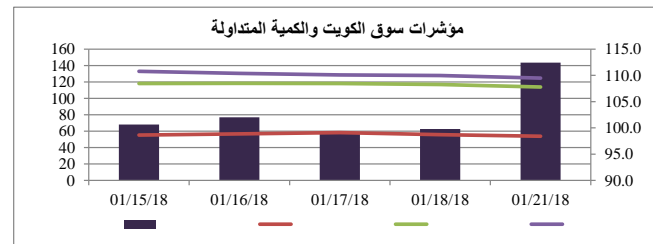


الشركة	سعر الإغلاق (د.ك.)	التغير %	القيمة المتداولة (د.ك.)
بنك الكويت الوطني	0.769	-0.52%	1,299,675
بيت التمويل الكويتي	0.604	0.67%	1,222,327
شركة الاتصالات المتنقلة (زين)	0.488	-1.81%	2,228,312
الشركة الكويتية للأغذية (أمريكانا)	1.050	-0.47%	3,990
شركة مشاريع الكويت القابضة	0.309	0.00%	3,205
البنك الأهلي المتحد	0.350	0.00%	7,700
بنك بوبيان	0.460	0.44%	102,557
بنك الخليج	0.242	0.41%	493,915
بنك برقان	0.314	-1.57%	123,672
البنك التجاري الكويتي	0.400	0.00%	0
شركة المباني	0.733	-0.54%	240,129
شركة المخازن العمومية (أجيليتي)	0.888	-0.89%	241,024
الشركة الوطنية للإتصالات (أوريدو)	1.055	-4.09%	2,540
البنك الأهلي الكويتي	0.308	-2.84%	832
شركة الاتصالات الكويتية (فيفا)	0.779	0.39%	29,738
شركة ميزان القابضة	0.765	-1.29%	28,951

القطاع	الإغلاق	الأداء اليومي %	الأداء منذ بداية العام %
مؤشر السوق الوزني	417.28	-0.44%	3.95%
مؤشر السوق السعري	6,620.40	-0.29%	3.31%
مؤشر الكويت 15	962.45	-0.44%	5.20%
النفط والغاز	292.05	-2.97%	1.29%
مواد أساسية	808.92	-0.19%	7.54%
صناعية	763.87	-0.63%	4.55%
سلع استهلاكية	489.54	-0.70%	-3.76%
رعاية صحية	622.77	0.00%	0.00%
خدمات استهلاكية	452.43	-0.07%	0.91%
اتصالات	350.55	-1.93%	7.45%
بنوك	502.90	-0.20%	4.27%
تأمين	607.78	0.26%	-7.35%
عقار	543.94	-0.32%	3.05%
خدمات مالية	416.81	0.19%	2.14%
تكنولوجيا	267.46	4.74%	5.65%

الشركات الخمس الأكثر ارتفاعا	سعر الإغلاق (د.ك.)	النسبة %	عدد الاسهم المتداولة
الشركة العالمية للمدن العقارية ش.م.ك.م.	0.042	17.98%	1,126,518
الشركة الكويتية للكابل التلفزيوني ش.م.ك.	0.025	15.74%	1
شركة الصلواخ التجارية ش.م.ك.م.ق.م.غ	0.060	12.15%	488,025
شركة الأنظمة الآلية (ش.م.ك.م.ق.م.غ)	0.152	8.57%	926
شركة رابطة الكويت والخليج للنقل ش.م.ك.م.	0.133	8.13%	6,073,515

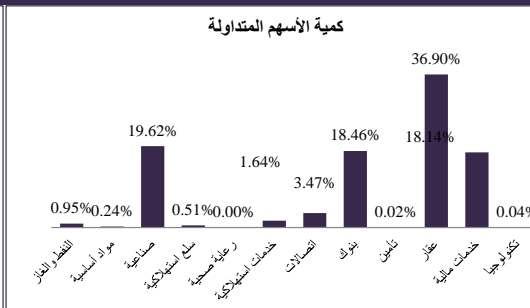
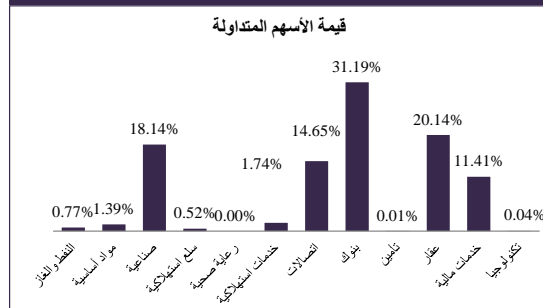
معامل انتشار السوق	المرتفعة	المنخفضة	بدون تغيير	المتداولة	إجمالي الأسهم
45	62	61	125	168	491
عدد الجلسات المرتفعة خلال العام*	463	عدد الجلسات المنخفضة خلال العام*			
وفقا للمؤشر الوزني*					



الشركات الخمس الأكثر تراجعاً	سعر الإغلاق (د.ك.)	النسبة %	عدد الاسهم المتداولة
شركة تمكين القابضة	0.023	-20.00%	646,000
شركة اسمنت الهلال ش.م.ك.م.	0.125	-18.30%	900
مشاريع الكويت الاستثمارية لإدارة الأصول	0.066	-12.63%	2,000
شركة أم القيوين للإستثمارات العامة	0.070	-12.38%	22,000
شركة مجموعة البترولية المستقلة	0.410	-8.89%	200,000

انشطة التداول	جلسة اليوم	الجلسة السابقة	التغير
إجمالي كمية التداول (بالسهم)	143,604,747	152,757,893	-5.99%
إجمالي قيمة التداول (بالدينار الكويتي)	15,512,540	19,818,656	-21.73%
عدد الصفقات	5,031	5,541	-9.20%

الشركات الأكثر تداولاً من حيث كمية الاسهم	عدد الاسهم المتداولة	النسبة من إجمالي السوق %
شركة كي جي ال لوجستك ش.م.ك.م.ق.م.غ	17,435,463	12.14%
بنك الإنمار	17,103,944	11.91%
شركة صكوك القابضة ش.م.ك.م.ق.م.غ	12,218,749	8.51%
شركة رابطة الكويت والخليج للنقل ش.م.ك.م.	6,073,515	4.23%
شركة مجموعة المستثمرين القابضة	5,825,687	4.06%



الشركات الأكثر تداولاً من حيث قيمة الاسهم	القيمة المتداولة (د.ك.)	النسبة من إجمالي السوق %
شركة الاتصالات المتنقلة	2,228,312	14.36%
بنك الكويت الوطني	1,299,675	8.38%
بيت التمويل الكويتي	1,222,327	7.88%
شركة كي جي ال لوجستك ش.م.ك.م.ق.م.غ	1,052,075	6.78%
بنك الإنمار	931,985	6.01%

جميعها أو نقلها إلى الكويت بيلارز من مصادر موثوقة،

21 يناير 2018