

# تقرير يومي عن أداء سوق الكويت



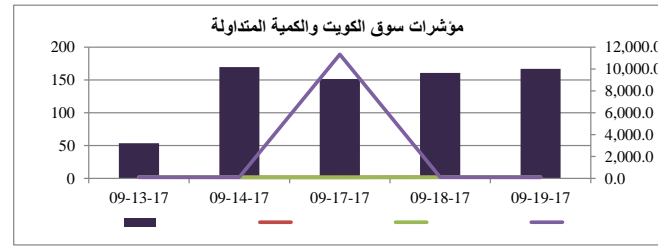
الشركة	سعر الإغلاق (د.ك.)	التغير %	القيمة المتداولة (د.ك.)
بنك الكويت الوطني	0.781	-1.51%	4,754,203
بيت التمويل الكويتي	0.622	0.00%	0
شركة الاتصالات المتنقلة (زين)	0.537	-0.92%	3,625,589
الشركة الكويتية للأغذية (أمريكانا)	2.000	0.00%	0
شركة مشاريع الكويت القابضة	0.360	0.00%	18,859
البنك الأهلي المتحد	0.424	0.00%	0
بنك بوبيان	0.454	0.67%	438,518
بنك الخليج	0.246	0.82%	1,813,109
بنك برقان	0.367	-0.81%	2,031,072
البنك التجاري الكويتي	0.398	0.00%	0
شركة المباني	0.820	-0.97%	123,108
شركة المخازن العمومية (أجيليتي)	0.950	-2.06%	1,048,788
الشركة الوطنية للإتصالات (أوريو)	1.189	-0.50%	8,935
البنك الأهلي الكويتي	0.308	0.65%	102,742
شركة الاتصالات الكويتية (فيفا)	0.820	0.00%	114,463
شركة ميزان القابضة	0.851	0.00%	122,971

القطاع	الإغلاق	الأداء اليومي %	الأداء منذ بداية العام %
مؤشر السوق الوزني	442.00	-0.32%	16.29%
مؤشر السوق السعري	6,892.80	0.04%	19.91%
مؤشر الكويت 15	1,030.60	-0.60%	16.45%
النفط والغاز	289.25	-0.46%	7.76%
مواد أساسية	776.77	0.72%	38.13%
صناعية	792.14	-0.54%	34.78%
سلع استهلاكية	772.23	0.00%	-18.24%
رعاية صحية	644.09	0.00%	8.65%
خدمات استهلاكية	500.59	0.00%	10.62%
اتصالات	385.61	-0.73%	16.84%
بنوك	519.85	-0.39%	20.76%
تأمين	640.35	0.42%	6.90%
عقار	582.87	-0.56%	5.31%
خدمات مالية	440.22	0.43%	2.30%
تكنولوجيا	312.59	-0.35%	-2.80%

الشركات الخمس الأكثر ارتفاعا	سعر الإغلاق (د.ك.)	النسبة %	عدد الاسهم المتداولة
شركة المدار للتمويل والاستثمار ش.م.ك.م	0.025	9.25%	1,682,056
الشركة العربية العقارية ش.م.ك.مقفل	0.038	6.08%	8,462,641
مجموعة الصناعات الوطنية (القابضة)	0.159	4.61%	20,232,422
شركة الصناعات الوطنية ش.م.ك	0.190	4.40%	90
شركة التعمير للإستثمار العقاري ش.م.ك	0.038	4.11%	8,627,451

معامل انتشار السوق	المرتفعة	المنخفضة	بدون تغيير	المتداولة	إجمالي الأسهم
	47	53	71	124	171
	454	426			

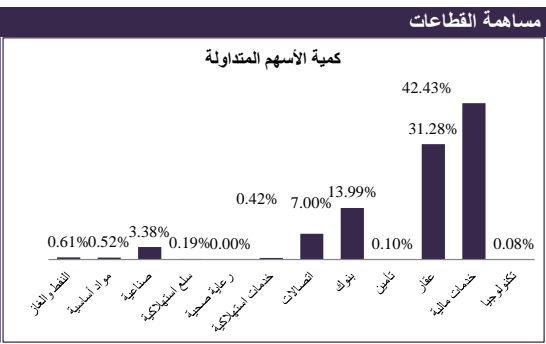
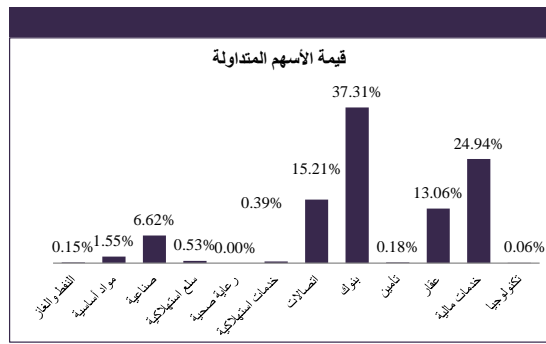
عدد الجلسات المرتفعة خلال العام\*  
عدد الجلسات المنخفضة خلال العام\*  
وقتها للمؤشر الوزني\*



الشركات الخمس الأكثر تراجعاً	سعر الإغلاق (د.ك.)	النسبة %	عدد الاسهم المتداولة
شركة وثاق للتأمين التكافلي ش.م.ك مقفل	0.045	-11.76%	12,550
الشركة الكويتية العقارية القابضة ش.م.ك	0.038	-5.24%	1,554,755
شركة العقارات المتحدة	0.095	-4.90%	53,327
شركة التجارة والاستثمار العقاري ش.م.ك.م	0.059	-4.84%	10,000
شركة المدينة للتمويل والاستثمار ش.م.ك.م	0.045	-4.30%	309,500

انشطة التداول	جلسة اليوم	الجلسة السابقة	التغير
إجمالي كمية التداول (بالسهم)	167,001,144	160,811,875	3.85%
إجمالي قيمة التداول (بالدينار الكويتي)	25,803,396	20,930,968	23.28%
عدد الصفقات	4,774	4,450	7.28%

الشركات الأكثر تداولاً من حيث كمية الاسهم	عدد الاسهم المتداولة	النسبة من إجمالي السوق %
مجموعة الصناعات الوطنية (القابضة)	20,232,422	12.12%
الشركة التجارية العقارية ش.م.ك مقفل	10,706,086	6.41%
شركة أبيار للتطوير العقاري ش.م.ك مقفل	9,807,760	5.87%
شركة أعيان للاجارة والاستثمار (ش.م.ك.م)	9,793,370	5.86%
شركة التعمير للإستثمار العقاري ش.م.ك	8,627,451	5.17%



الشركات الأكثر تداولاً من حيث قيمة الاسهم	القيمة المتداولة (د.ك.)	النسبة من إجمالي السوق %
بنك الكويت الوطني	4,754,203	18.42%
شركة الاتصالات المتنقلة	3,625,589	14.05%
مجموعة الصناعات الوطنية (القابضة)	3,160,692	12.25%
بنك برقان	2,031,072	7.87%
بنك الخليج	1,813,109	7.03%

19 سبتمبر 2017