

تقرير يومي عن أداء سوق الكويت



القطاع	الإغلاق	الأداء اليومي %	الأداء منذ بداية العام %	الشركة	سعر الإغلاق (د.ك.)	التغير %	القيمة المتداولة (د.ك.)
مؤشر السوق الوزني	443.41	-0.35%	16.66%	بنك الكويت الوطني	0.793	-0.75%	1,580,942
مؤشر السوق السعري	6,890.37	-0.31%	19.87%	بيت التمويل الكويتي	0.622	0.00%	0
مؤشر الكويت 15	1,036.77	-99.00%	17.15%	شركة الاتصالات المتنقلة (زين)	0.542	0.00%	3,025,092
النفط والغاز	290.60	-4.05%	8.26%	الشركة الكويتية للأغذية (أمريكانا)	2.000	0.00%	0
مواد أساسية	771.22	0.23%	37.14%	شركة مشاريع الكويت القابضة	0.360	1.41%	13,448
صناعية	796.45	-0.72%	35.52%	البنك الأهلي المتحد	0.424	0.00%	0
سلع استهلاكية	772.23	0.01%	-18.24%	بنك بوبيان	0.451	-1.31%	181,254
رعاية صحية	644.09	0.00%	8.65%	بنك الخليج	0.244	1.24%	938,470
خدمات استهلاكية	500.59	-0.52%	10.62%	بنك برقان	0.370	0.27%	263,950
اتصالات	388.45	0.39%	17.70%	البنك التجاري الكويتي	0.398	0.00%	874
بنوك	521.86	-0.30%	21.22%	شركة المباني	0.828	-0.24%	461,403
تأمين	637.68	-4.47%	6.45%	شركة المخازن العمومية (أجيليتي)	0.970	-0.72%	1,211,087
عقار	586.18	-0.37%	5.91%	الشركة الوطنية للاتصالات (أوريدو)	1.195	2.84%	5,152
خدمات مالية	438.35	-0.56%	1.86%	البنك الأهلي الكويتي	0.306	-0.65%	61,201
تكنولوجيا	313.69	1.78%	-2.46%	شركة الاتصالات الكويتية (فيفا)	0.820	-0.85%	31,506
				شركة ميزان القابضة	0.851	0.00%	0

الشركات الخمس الأكثر ارتفاعا	سعر الإغلاق (د.ك.)	النسبة %	عدد الاسهم المتداولة
الشركة الكويتية للكابل التلفزيوني ش.م.ك	0.035	16.67%	2,500
شركة تمكين القابضة	0.031	12.14%	419,015
شركة الكويت و الشرق الأوسط للإستثمار	0.029	11.15%	148,850
شركة أبيان للتطوير العقاري ش.م.ك مغلقة	0.029	7.06%	26,762,250
شركة أموال الدولية للاستثمار ش.م.ك مغلقة	0.040	7.03%	50

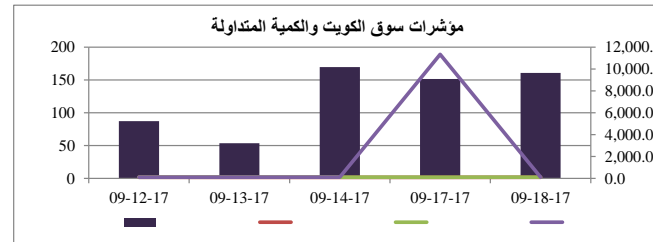
الشركات الخمس الأكثر تراجعا	سعر الإغلاق (د.ك.)	النسبة %	عدد الاسهم المتداولة
شركة المجموعة البترولية المستقلة	0.345	-11.54%	365
شركة الخليج للتأمين	0.790	-9.71%	2
شركة الصناعات الوطنية ش.م.ك	0.182	-8.08%	133,000
شركة إياس للتعليم الأكاديمي والتقني	0.555	-6.57%	63,639
يونيكاب للاستثمار والتمويل	0.048	-6.08%	81,101

الشركات الأكثر تداولاً من حيث كمية الاسهم	عدد الاسهم المتداولة	النسبة من إجمالي السوق %
شركة أبيان للتطوير العقاري ش.م.ك مغلقة	26,762,250	16.64%
الشركة التجارية العقارية ش.م.ك مغلقة	20,758,119	12.91%
شركة مجموعة الامتياز الاستثمارية ش.م.ك مغلقة	18,601,189	11.57%
شركة أعيان للاجارة والاستثمار (ش.م.ك م)	8,657,785	5.38%
شركة عقارات الكويت	6,222,158	3.87%

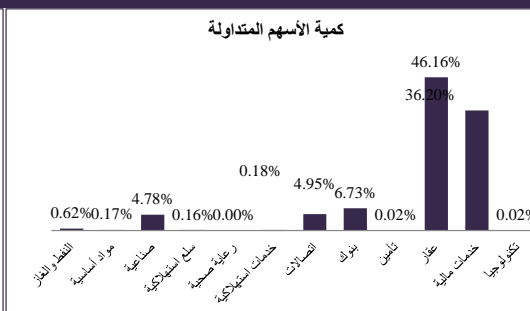
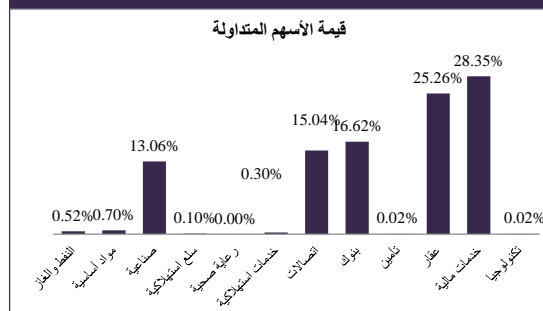
الشركات الأكثر تداولاً من حيث قيمة الاسهم	القيمة المتداولة (د.ك.)	النسبة من إجمالي السوق %
شركة مجموعة الامتياز الاستثمارية ش.م.ك مغلقة	3,303,148	15.78%
شركة الاتصالات المتنقلة	3,025,092	14.45%
الشركة التجارية العقارية ش.م.ك مغلقة	2,168,119	10.36%
بنك الكويت الوطني	1,580,942	7.55%
شركة أجيليتي للمخازن العمومية	1,211,087	5.79%

معامل انتشار السوق	المرفعة
52	المرفعة
48	المنخفضة
71	بدون تغيير
122	المتداولة
171	إجمالي الأسهم
454	عدد الجلسات المرفعة خلال العام*
425	عدد الجلسات المنخفضة خلال العام*

وقفاً للمؤشر الوزني*



جلسة التداول	الجلسة السابقة	التغير
160,811,875	151,536,731	6.12%
20,930,968	28,112,345	-25.55%
4,450	5,249	-15.22%



جميعها او نقلها الى كويت بيلارز من مصادر موثوقة،

18 سبتمبر 2017