

# تقرير يومي عن أداء سوق الكويت



الشركة	سعر الإغلاق (د.ك.)	التغير %	القيمة المتداولة (د.ك.)
بنك الكويت الوطني	0.773	-0.51%	1,829,273
بيت التمويل الكويتي	0.600	-0.66%	2,004,546
شركة الاتصالات المتنقلة (زين)	0.497	-0.20%	1,031,184
الشركة الكويتية للأغذية (أمريكانا)	1.055	0.00%	0
شركة مشاريع الكويت القابضة	0.309	1.31%	317,066
البنك الأهلي المتحد	0.350	0.29%	5,040
بنك بويان	0.458	0.44%	90,768
بنك الخليج	0.241	1.26%	879,268
بنك برقان	0.319	0.31%	95,301
البنك التجاري الكويتي	0.400	0.00%	22,771
شركة المباني	0.737	0.41%	414,015
شركة المخازن العمومية (أجيليتي)	0.896	0.67%	539,017
الشركة الوطنية للاتصالات (أوريدو)	1.100	-2.40%	5,542
البنك الأهلي الكويتي	0.317	3.93%	159
شركة الاتصالات الكويتية (فيفا)	0.776	-0.26%	17,958
شركة ميزان القابضة	0.775	0.00%	0

الشركات الخمس الأكثر ارتفاعا	سعر الإغلاق (د.ك.)	النسبة %	عدد الاسهم المتداولة
الشركة الكويتية للكابل التلفزيوني-ش.م.ك.	0.022	20.00%	3,801
شركة رابطة الكويت والخليج للنقل-ش.م.ك.	0.123	19.42%	10,594,301
شركة تمكين القابضة	0.029	14.00%	124,651
شركة الخليج للتأمين	0.720	10.77%	10
شركة كي جي ال لوجستيك ش.م.ك. مغلقة	0.059	9.87%	17,621,541

الشركات الخمس الأكثر تراجعاً	سعر الإغلاق (د.ك.)	النسبة %	عدد الاسهم المتداولة
الشركة الأولى للتأمين التكافلي ش.م.ك.م.	0.057	-12.02%	20,040
شركة المعادن والصناعات التحويلية	0.070	-6.54%	995
شركة الديرة القابضة ش.م.ك. مغلقة	0.027	-5.36%	224,728
شركة الكويت والشرق الأوسط للإستثمار	0.027	-3.94%	400,250
الشركة العالمية للمدن العقارية ش.م.ك.م.	0.036	-3.78%	91,306

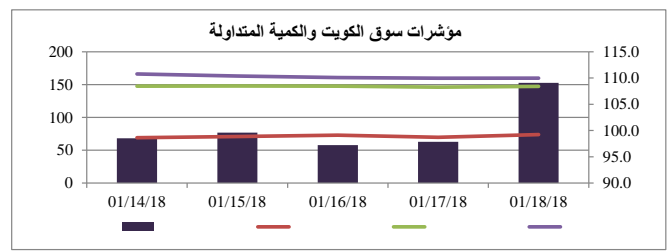
الشركات الأكثر تداولاً من حيث كمية الاسهم	عدد الاسهم المتداولة	النسبة من إجمالي السوق %
بنك الإنمار	20,719,056	13.56%
شركة كي جي ال لوجستيك ش.م.ك. مغلقة	17,621,541	11.54%
شركة رابطة الكويت والخليج للنقل-ش.م.ك.م.	10,594,301	6.94%
شركة أجيلال العقارية الترفيحية ش.م.ك.م.	6,208,293	4.06%
شركة بيت الأوراق المالية ش.م.ك.م.	5,364,988	3.51%

الشركات الأكثر تداولاً من حيث قيمة الاسهم	القيمة المتداولة (د.ك.)	النسبة من إجمالي السوق %
بيت التمويل الكويتي	2,004,546	10.11%
بنك الكويت الوطني	1,829,273	9.23%
شركة رابطة الكويت والخليج للنقل-ش.م.ك.م.	1,235,980	6.24%
بنك الإنمار	1,098,816	5.54%
شركة هيومن سوفت القابضة ش.م.ك. مغلقة	1,071,098	5.40%

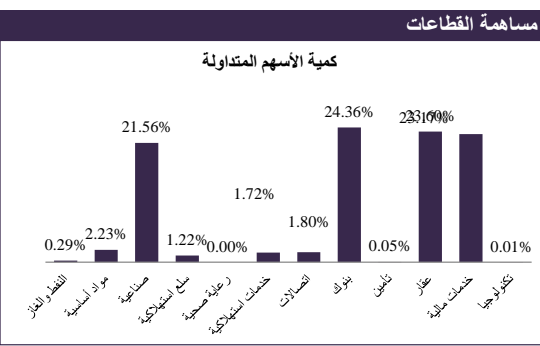
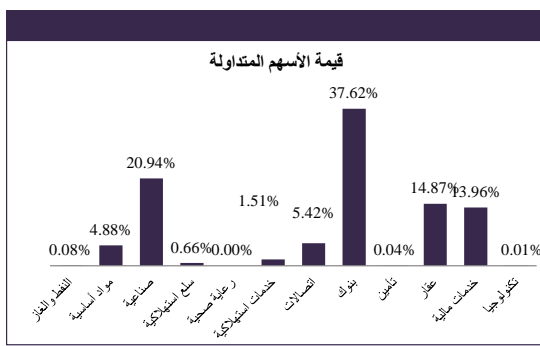
القطاع	الإغلاق	الأداء اليومي %	الأداء منذ بداية العام %
مؤشر السوق الوزني	419.11	0.15%	4.41%
مؤشر السوق السعري	6,639.38	0.55%	3.61%
مؤشر الكويت 15	966.69	0.02%	5.66%
النفط والغاز	300.98	0.67%	4.38%
مواد أساسية	810.49	-0.39%	7.75%
صناعية	768.72	0.68%	5.21%
سلع استهلاكية	492.98	-0.03%	-3.08%
رعاية صحية	622.77	0.00%	0.00%
خدمات استهلاكية	452.76	-0.04%	0.98%
اتصالات	357.44	-0.61%	9.57%
بنوك	503.92	0.03%	4.48%
تأمين	606.18	4.85%	-7.59%
عقار	545.71	0.28%	3.38%
خدمات مالية	416.03	0.68%	1.95%
تكنولوجيا	255.36	0.00%	0.87%

معامل انتشار السوق	المرتفعة	المنخفضة	بدون تغيير	المتداولة	إجمالي الأسهم
60	36	72	123	168	491
عدد الجلسات المرتفعة خلال العام*	462				
عدد الجلسات المنخفضة خلال العام*					

وفقاً للمؤشر الوزني\*



أنشطة التداول	جلسة اليوم	الجلسة السابقة	التغير
إجمالي كمية التداول (بالسهم)	152,757,893	118,754,781	28.63%
إجمالي قيمة التداول (بالدينار الكويتي)	19,818,656	13,668,865	44.99%
عدد الصفقات	5,541	4,226	31.12%



جميعها أو نقلها الى الكويت بيلارز من مصادر موثوقة،

18 يناير 2018