

تقرير يومي عن أداء سوق الكويت



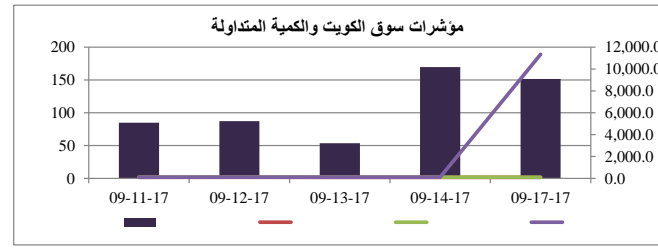
الشركة	سعر الإغلاق (د.ك.)	التغير %	القيمة المتداولة (د.ك.)
بنك الكويت الوطني	0.799	1.65%	1,742,646
بيت التمويل الكويتي	0.622	0.81%	4,501,162
شركة الاتصالات المتنقلة (زين)	0.542	2.65%	5,207,905
الشركة الكويتية للأغذية (أمريكانا)	2.000	0.00%	0
شركة مشاريع الكويت القابضة	0.355	1.72%	49
البنك الأهلي المتحد	0.424	-0.24%	16,139
بنك بوبيان	0.457	0.22%	156,345
بنك الخليج	0.241	1.69%	806,696
بنك برقان	0.369	0.82%	31,577
البنك التجاري الكويتي	0.398	0.00%	0
شركة المباني	0.830	1.47%	283,704
شركة المخازن العمومية (أجيليتي)	0.977	1.35%	741,013
الشركة الوطنية للإتصالات (أوريدو)	1.162	-1.53%	2,384
البنك الأهلي الكويتي	0.308	-0.32%	10,276
شركة الاتصالات الكويتية (فيفا)	0.827	2.73%	140,769
شركة ميزان القابضة	0.851	-0.93%	263,976

القطاع	الإغلاق	الأداء اليومي %	الأداء منذ بداية العام %
مؤشر السوق الوزني	444.98	0.83%	17.07%
مؤشر السوق السعري	6,911.70	-0.03%	20.24%
مؤشر الكويت 15	103,909.00	10017.03%	11640.86%
النفط والغاز	302.87	0.63%	12.83%
مواد أساسية	769.47	-0.26%	36.83%
صناعية	802.20	0.68%	36.49%
سلع استهلاكية	772.12	-0.19%	-18.25%
رعاية صحية	644.09	0.00%	8.65%
خدمات استهلاكية	503.21	-2.46%	11.20%
اتصالات	386.95	1.85%	17.24%
بنوك	523.43	0.92%	21.59%
تأمين	667.52	-0.47%	11.43%
عقار	588.36	1.74%	6.31%
خدمات مالية	440.81	0.46%	2.44%
تكنولوجيا	308.19	-1.06%	-4.17%

الشركات الخمس الأكثر ارتفاعا	سعر الإغلاق (د.ك.)	النسبة %	عدد الاسهم المتداولة
شركة جباد القابضة ش.م.ك.عامة	0.054	13.45%	196,421
شركة العقارات المتحدة	0.099	12.27%	36,049
شركة أسمنت بورتلاند كويت	1.060	8.72%	284,472
شركة أصول للإستثمار ش.م.ك.م.	0.063	8.43%	500
الشركة الوطنية العقارية	0.148	7.25%	15,128,135

معامل انتشار السوق	المرتفعة	المنخفضة	بدون تغيير	المتداولة	إجمالي الأسهم
65	40	66	122	171	عدد الجلسات المرتفعة خلال العام*
454	424				عدد الجلسات المنخفضة خلال العام*

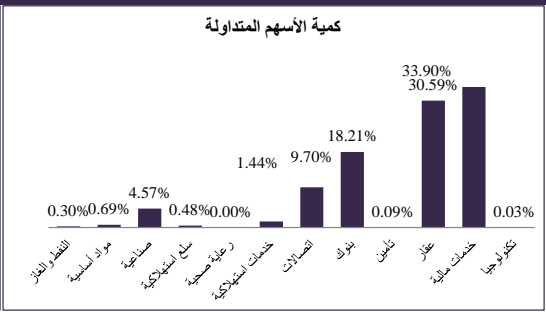
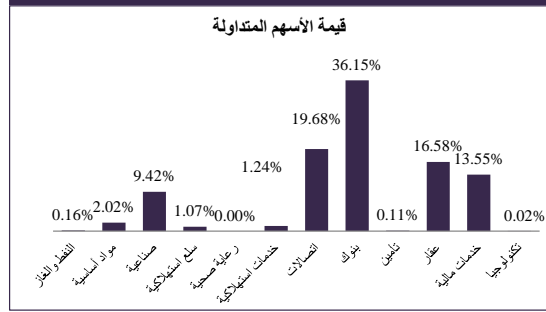
وقفا للمؤشر الوزني*



الشركات الخمس الأكثر تراجعاً	سعر الإغلاق (د.ك.)	النسبة %	عدد الاسهم المتداولة
شركة إيباس للتعليم الأكاديمي والتقني	0.594	-18.63%	201,677
شركة أموال الدولية للإستثمار ش.م.ك.م.ق.م.غ	0.037	-6.33%	85,341
شركة إفكت العقارية	0.030	-4.46%	10,000
شركة الكويت للتأمين	0.280	-3.45%	100,000
شركة أن ديجيتال سيرفيس القابضة	0.037	-3.40%	4,852,688

انشطة التداول	جلسة اليوم	الجلسة السابقة	التغير
إجمالي كمية التداول (بالسهم)	151,536,731	169,611,134	-10.66%
إجمالي قيمة التداول (بالدينار الكويتي)	28,112,345	42,792,527	-34.31%
عدد الصفقات	5,249	6,400	-17.98%

الشركات الأكثر تداولاً من حيث كمية الاسهم	عدد الاسهم المتداولة	النسبة من إجمالي السوق %
الشركة الوطنية العقارية	15,128,135	9.98%
الشركة التجارية العقارية ش.م.ك.م.ق.م.غ	12,894,701	8.51%
البنك الأهلي المتحد ش.م.ب	10,589,658	6.99%
شركة الاتصالات المتنقلة	9,674,762	6.38%
شركة أعيان للاجارة والاستثمار (ش.م.ك.م)	8,392,230	5.54%



الشركات الأكثر تداولاً من حيث قيمة الاسهم	القيمة المتداولة (د.ك.)	النسبة من إجمالي السوق %
شركة الاتصالات المتنقلة	5,207,905	18.53%
بيت التمويل الكويتي	4,501,162	16.01%
البنك الأهلي المتحد ش.م.ب	2,317,229	8.24%
الشركة الوطنية العقارية	2,176,112	7.74%
بنك الكويت الوطني	1,742,646	6.20%

سبتمبر 2017