

تقرير يومي عن أداء سوق الكويت



القطاع	الإغلاق	الأداء اليومي %	الأداء منذ بداية العام %	الشركة	سعر الإغلاق (د.ك)	التغير %	القيمة المتداولة (د.ك)
مؤشر السوق الوزني	418.47	-0.25%	4.25%	بنك الكويت الوطني	0.777	-0.26%	609,491
مؤشر السوق السعري	6,603.30	-0.32%	3.05%	بيت التمويل الكويتي	0.604	-0.33%	469,783
مؤشر الكويت 15	966.50	-0.42%	5.64%	شركة الاتصالات المتنقلة (زين)	0.498	-0.60%	1,492,872
النفط والغاز	298.98	-0.62%	3.69%	الشركة الكويتية للأغذية (أمريكانا)	1.055	0.00%	6,119
مواد أساسية	813.68	-0.32%	8.17%	شركة مشاريع الكويت القابضة	0.305	-4.69%	72,422
صناعية	763.50	-0.23%	4.50%	البنك الأهلي المتحد	0.349	-0.29%	124,589
سلع استهلاكية	493.14	-0.52%	-3.05%	بنك بوبيان	0.456	-0.87%	197,614
رعاية صحية	622.77	0.00%	0.00%	بنك الخليج	0.238	0.00%	1,894,300
خدمات استهلاكية	452.93	0.08%	1.02%	بنك برقان	0.318	-1.55%	122,690
اتصالات	359.63	-0.42%	10.24%	البنك التجاري الكويتي	0.400	0.00%	0
بنوك	503.78	-0.21%	4.45%	شركة المباني	0.734	-0.68%	21,250
تأمين	578.14	0.29%	-11.86%	شركة المخازن العمومية (أجيليتي)	0.890	1.02%	429,034
عقار	544.19	0.30%	3.09%	الشركة الوطنية للاتصالات (أوريدو)	1.127	0.00%	0
خدمات مالية	413.23	-0.79%	1.26%	البنك الأهلي الكويتي	0.305	-0.33%	39,740
تكنولوجيا	255.36	0.00%	0.87%	شركة الاتصالات الكويتية (فيفا)	0.778	-0.13%	4,690
				شركة ميزان القابضة	0.775	-1.77%	86,330

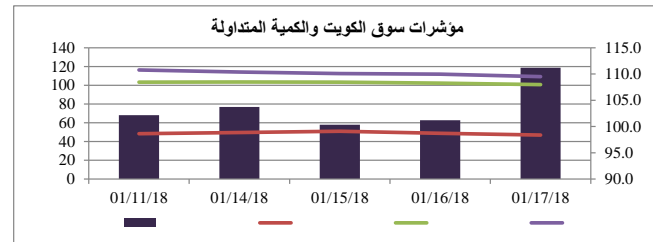
الشركات الخمس الأكثر ارتفاعا	سعر الإغلاق (د.ك)	النسبة %	عدد الاسهم المتداولة
شركة تمكين القابضة	0.025	15.21%	1,052,810
شركة أم القيوين للإستثمارات العامة	0.080	14.12%	30,003
شركة صناعات بوبيان الدولية القابضة	0.039	8.06%	38,445
شركة مجموعة عربي القابضة ش.م.ك	0.079	7.92%	985,290
مشاريع الكويت الإستثمارية لإدارة الأصول	0.076	7.04%	1,000

الشركات الخمس الأكثر تراجعا	سعر الإغلاق (د.ك)	النسبة %	عدد الاسهم المتداولة
شركة الكويت و الشرق الأوسط للإستثمار	0.028	-19.83%	584,500
شركة راس الخيمة لصناعة الأسمتت ش.م.ع	0.073	-13.39%	5,001
شركة كي جي ال لوجستك ش.م.ك مقفلة	0.054	-11.97%	14,184,375
شركة أصول للإستثمار ش.م.ك	0.050	-10.71%	59,151
الشركة الكويتية السورية القابضة ش م ك ق	0.033	-8.08%	2,968,416



الشركات الأكثر تداولاً من حيث كمية الاسهم	عدد الاسهم المتداولة	النسبة من إجمالي السوق %
شركة كي جي ال لوجستك ش.م.ك مقفلة	14,184,375	11.94%
شركة رابطة الكويت والخليج للنقل ش.م.ك	8,006,360	6.74%
بنك الخليج	7,938,500	6.68%
بنك الإنمار	7,643,134	6.44%
شركة مجموعة المستثمرون القابضة	5,815,102	4.90%

الشركات الأكثر تداولاً من حيث قيمة الاسهم	القيمة المتداولة (د.ك)	النسبة من إجمالي السوق %
بنك الخليج	1,894,300	13.86%
شركة الاتصالات المتنقلة	1,492,872	10.92%
شركة هيومن سوفت القابضة ش.م.ك مقفلة	1,250,909	9.15%
شركة رابطة الكويت والخليج للنقل ش.م.ك	847,765	6.20%
شركة كي جي ال لوجستك ش.م.ك مقفلة	771,575	5.64%

معامل انتشار السوق	المرتفعة	المنخفضة	بدون تغيير	المتداولة	إجمالي الأسهم
	46	62	60	126	168
	490	عدد الجلسات المرتفعة خلال العام*	461	عدد الجلسات المنخفضة خلال العام*	



أنشطة التداول	جلسة اليوم	الجلسة السابقة	التغير
إجمالي كمية التداول (بالسهم)	118,754,781	141,520,345	-16.09%
إجمالي قيمة التداول (بالدينار الكويتي)	13,668,865	14,792,345	-7.60%
عدد الصفقات	4,226	4,880	-13.40%



جميعها أو نقلها الى الكويت بيلارز من مصادر موثوقة.

17 يناير 2018