

تقرير يومي عن أداء سوق الكويت

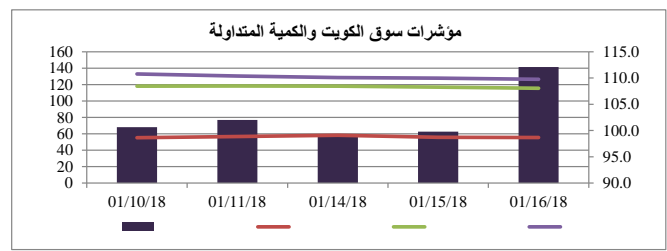


الشركة	سعر الإغلاق (د.ك.)	التغير %	القيمة المتداولة (د.ك.)
بنك الكويت الوطني	0.779	-0.13%	856,231
بيت التمويل الكويتي	0.606	-0.16%	1,632,834
شركة الاتصالات المتنقلة (زين)	0.501	0.20%	1,814,669
الشركة الكويتية للأغذية (أمريكانا)	1.055	0.00%	0
شركة مشاريع الكويت القابضة	0.320	0.00%	320
البنك الأهلي المتحد	0.350	-0.57%	19,876
بنك بوبيان	0.460	0.00%	73,005
بنك الخليج	0.238	-0.42%	229,607
بنك برقان	0.323	0.00%	53,491
البنك التجاري الكويتي	0.400	0.00%	8,226
شركة المباني	0.739	0.00%	3
شركة المخازن العمومية (أجيليتي)	0.881	1.15%	878,392
الشركة الوطنية للإتصالات (أوريدو)	1.127	0.09%	6,013
البنك الأهلي الكويتي	0.306	-4.08%	153
شركة الاتصالات الكويتية (فيفا)	0.779	-0.13%	18,431
شركة ميزان القابضة	0.789	-0.13%	101,646

القطاع	الإغلاق	الأداء اليومي %	الأداء منذ بداية العام %
مؤشر السوق الوزني	419.53	-0.19%	4.51%
مؤشر السوق السعري	6,624.53	-0.03%	3.38%
مؤشر الكويت 15	970.54	-0.19%	6.09%
النفط والغاز	300.84	0.10%	4.34%
مواد أساسية	816.29	-1.47%	8.52%
صناعية	765.27	0.36%	4.74%
سلع استهلاكية	495.74	-0.06%	-2.54%
رعاية صحية	622.77	0.00%	0.00%
خدمات استهلاكية	452.59	0.21%	0.95%
اتصالات	361.16	0.12%	10.71%
بنوك	504.84	-0.31%	4.67%
تأمين	576.45	-0.08%	-12.12%
عقار	542.54	-0.08%	2.78%
خدمات مالية	416.52	-0.48%	2.07%
تكنولوجيا	255.36	0.43%	0.87%

الشركات الخمس الأكثر ارتفاعا	سعر الإغلاق (د.ك.)	النسبة %	عدد الاسهم المتداولة
شركة الكويت و الشرق الأوسط للإستثمار	0.035	20.00%	1,446,000
شركة تمكين القابضة	0.022	19.89%	689,409
شركة رابطة الكويت والخليج للنقل-ش.م.ك.م	0.108	19.47%	7,201,849
الشركة الكويتية السورية القابضة ش م ك ق	0.036	18.09%	5,573,332
شركة رمال الكويت العقارية ش.م.ك.مقفلة	0.050	17.49%	5,142,020

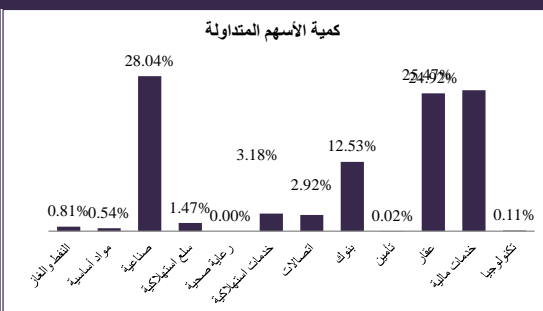
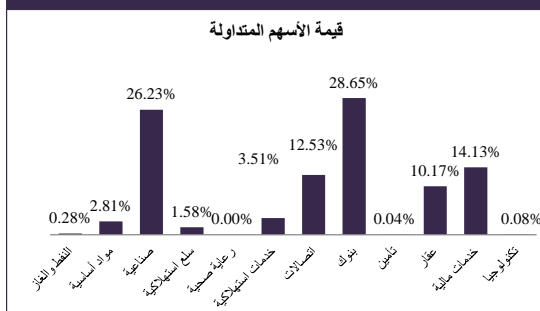
معامل انتشار السوق	المرتفعة	المنخفضة	بدون تغيير	المتداولة	إجمالي الأسهم
45	57	66	127	168	490
عدد الجلسات المرتفعة خلال العام*	459	عدد الجلسات المنخفضة خلال العام*	459	عدد الجلسات المتداولة خلال العام*	459



الشركات الخمس الأكثر تراجعاً	سعر الإغلاق (د.ك.)	النسبة %	عدد الاسهم المتداولة
الشركة الكويتية للكيبيل التفريجي-ش.م.ك	0.018	-20.00%	9,002
شركة تصنيف وتحصيل الأموال ش.م.ك.مقفلة	0.027	-6.55%	1,000
شركة مينا العقارية ش.م.ك.م	0.020	-6.10%	988,511
شركة اكتتاب القابضة ش.م.ك.مقفلة	0.033	-5.71%	634,000
شركة كي جي ال لوجستك ش.م.ك.مقفلة	0.061	-5.43%	27,059,958

أنشطة التداول	جلسة اليوم	الجلسة السابقة	التغير
إجمالي كمية التداول (بالسهم)	141,520,345	155,143,311	-8.78%
إجمالي قيمة التداول (بالدينار الكويتي)	14,792,345	17,224,971	-14.12%
عدد الصفقات	4,880	5,285	-7.66%

الشركات الأكثر تداولاً من حيث كمية الاسهم	عدد الاسهم المتداولة	النسبة من إجمالي السوق %
شركة كي جي ال لوجستك ش.م.ك.مقفلة	27,059,958	19.12%
شركة مجموعة المستثمرين القابضة	11,522,501	8.14%
بنك الإنمار	8,355,222	5.90%
شركة رابطة الكويت والخليج للنقل-ش.م.ك.م	7,201,849	5.09%
الشركة الكويتية السورية القابضة ش م ك ق	5,573,332	3.94%



الشركات الأكثر تداولاً من حيث قيمة الاسهم	القيمة المتداولة (د.ك.)	النسبة من إجمالي السوق %
شركة الاتصالات المتنقلة	1,814,669	12.27%
شركة كي جي ال لوجستك ش.م.ك.مقفلة	1,753,398	11.85%
بيت التمويل الكويتي	1,632,834	11.04%
شركة أجيليتي للمخازن العمومية	878,392	5.94%
بنك الكويت الوطني	856,231	5.79%

16 يناير 2018