

تقرير يومي عن أداء سوق الكويت



القطاع	الإغلاق	الأداء اليومي %	الأداء منذ بداية العام %	الشركة	سعر الإغلاق (د.ك.)	التغير %	القيمة المتداولة (د.ك.)
مؤشر السوق الوزني	420.34	0.44%	4.71%	بنك الكويت الوطني	0.780	0.91%	1,513,387
مؤشر السوق السعري	6,626.60	0.30%	3.41%	بيت التمويل الكويتي	0.607	0.50%	1,268,959
مؤشر الكويت 15	972.34	0.72%	6.28%	شركة الاتصالات المتنقلة (زين)	0.500	2.67%	3,406,504
النفط والغاز	300.55	-0.36%	4.23%	الشركة الكويتية للأغذية (أمريكانا)	1.055	0.00%	0
مواد أساسية	828.50	0.31%	10.14%	شركة مشاريع الكويت القابضة	0.320	0.00%	3,502
صناعية	762.51	0.39%	4.36%	البنك الأهلي المتحد	0.352	-0.85%	93,511
سلع استهلاكية	496.03	-0.26%	-2.48%	بنك بوبيان	0.460	-0.65%	241,115
رعاية صحية	622.77	0.00%	0.00%	بنك الخليج	0.239	0.42%	313,497
خدمات استهلاكية	451.65	0.42%	0.74%	بنك برقان	0.323	-0.31%	152,692
اتصالات	360.71	2.02%	10.57%	البنك التجاري الكويتي	0.400	0.00%	0
بنوك	506.43	0.44%	5.00%	شركة المباني	0.739	-0.14%	223,136
تأمين	576.90	0.37%	-12.05%	شركة المخازن العمومية (أجيليتي)	0.871	-0.11%	223,360
عقار	542.97	-0.41%	2.86%	الشركة الوطنية للاتصالات (أوريدو)	1.126	0.99%	8,084
خدمات مالية	418.52	-0.29%	2.56%	البنك الأهلي الكويتي	0.319	0.00%	0
تكنولوجيا	254.26	0.00%	0.44%	شركة الاتصالات الكويتية (فيفا)	0.780	0.13%	51,630
				شركة ميزان القابضة	0.790	-0.38%	92,673

الشركات الخمس الأكثر ارتفاعا	سعر الإغلاق (د.ك.)	النسبة %	عدد الاسهم المتداولة
شركة رابطة الكويت والخليج للنقل-ش.م.ك.م	0.090	19.89%	7,120,017
الشركة الكويتية للكابل التلفزيوني-ش.م.ك.	0.022	19.57%	1,001
شركة كي جي ال لوجستك ش.م.ك مغلقة	0.065	10.63%	24,988,764
شركة الكويت و الشرق الأوسط للإستثمار	0.029	7.01%	94,864
شركة الصليبخ التجارية ش.م.ك مغلقة	0.057	6.54%	3,242

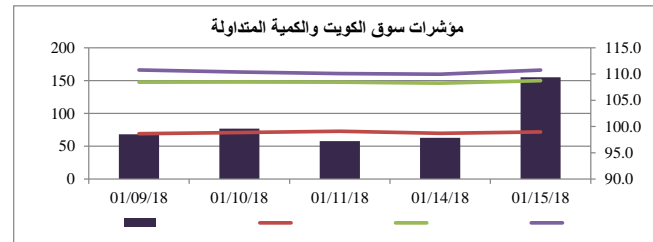
الشركات الخمس الأكثر تراجعا	سعر الإغلاق (د.ك.)	النسبة %	عدد الاسهم المتداولة
شركة تمكين القابضة	0.018	-11.71%	57,100
الشركة الوطنية للميادين	0.021	-10.46%	237,859
الشركة الكويتية العقارية القابضة ش.م.ك	0.034	-8.11%	13,400
شركة صناعات بوبيان الدولية القابضة	0.036	-7.55%	734,186
شركة المعادن والصناعات التحويلية	0.070	-6.67%	2,000

الشركات الأكثر تداولاً من حيث كمية الاسهم	عدد الاسهم المتداولة	النسبة من إجمالي السوق %
شركة كي جي ال لوجستك ش.م.ك مغلقة	24,988,764	16.11%
بنك الإنمار	21,297,100	13.73%
شركة مجموعة المستثمرون القابضة	10,760,300	6.94%
شركة رابطة الكويت والخليج للنقل-ش.م.ك.م	7,120,017	4.59%
شركة الاتصالات المتنقلة	6,842,589	4.41%

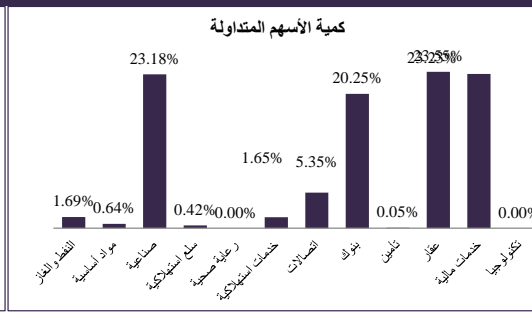
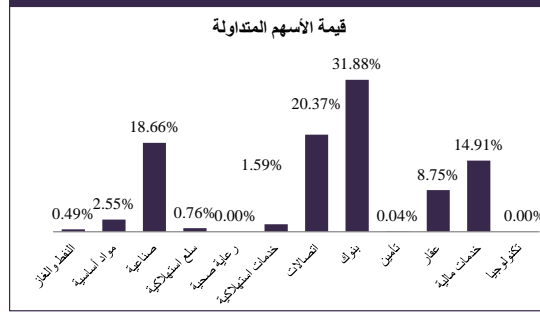
الشركات الأكثر تداولاً من حيث قيمة الاسهم	القيمة المتداولة (د.ك.)	النسبة من إجمالي السوق %
شركة الاتصالات المتنقلة	3,406,504	19.78%
شركة كي جي ال لوجستك ش.م.ك مغلقة	1,630,289	9.46%
بنك الكويت الوطني	1,513,387	8.79%
بيت التمويل الكويتي	1,268,959	7.37%
بنك الإنمار	1,114,549	6.47%

معامل انتشار السوق	المرتفعة	المنخفضة	بدون تغيير	المتداولة	إجمالي الأسهم
	55	54	59	126	168
	490	459			

عدد الجلسات المرتفعة خلال العام*
عدد الجلسات المنخفضة خلال العام*
وفقا للمؤشر الوزني*



أنشطة التداول	جلسة اليوم	الجلسة السابقة	التغير
إجمالي كمية التداول (بالسهم)	155,143,311	122,613,864	26.53%
إجمالي قيمة التداول (بالدينار الكويتي)	17,224,971	12,949,263	33.02%
عدد الصفقات	5,285	4,646	13.75%



جميعها أو نقلها الى الكويت بيلارز من مصادر موثوقة.

15 يناير 2018