

# تقرير يومي عن أداء سوق الكويت



القطاع	الإغلاق	الأداء اليومي %	الأداء منذ بداية العام %	الشركة	سعر الإغلاق (د.ك.)	التغير %	القيمة المتداولة (د.ك.)
مؤشر السوق الوزني	441.32	0.53%	16.11%	بنك الكويت الوطني	0.786	1.03%	2,530,729
مؤشر السوق السعري	6,913.86	-0.16%	20.28%	بيت التمويل الكويتي	0.617	2.15%	9,637,189
مؤشر الكويت 15	1,027.07	1.06%	16.05%	شركة الاتصالات المتنقلة (زين)	0.528	2.52%	11,351,698
النفط والغاز	300.96	-0.21%	12.12%	الشركة الكويتية للأغذية (أمريكانا)	2.000	0.00%	0
مواد أساسية	771.44	0.02%	37.18%	شركة مشاريع الكويت القابضة	0.349	-2.51%	42,702
صناعية	796.80	0.99%	35.57%	البنك الأهلي المتحد	0.425	-0.23%	27,434
سلع استهلاكية	773.59	-0.04%	-18.10%	بنك بوبيان	0.456	-0.65%	386,549
رعاية صحية	644.09	0.00%	8.65%	بنك الخليج	0.237	0.85%	920,107
خدمات استهلاكية	515.92	-0.38%	14.01%	بنك برقان	0.366	-1.61%	88,664
اتصالات	379.91	1.51%	15.11%	البنك التجاري الكويتي	0.398	0.00%	299
بنوك	518.68	0.62%	20.49%	شركة المباني	0.818	0.62%	482,101
تأمين	670.66	0.81%	11.96%	شركة المخازن العمومية (أجيليتي)	0.964	2.44%	3,605,029
عقار	578.30	0.00%	4.49%	الشركة الوطنية للاتصالات (أوريدو)	1.180	-0.84%	13,389
خدمات مالية	438.80	-0.64%	1.97%	البنك الأهلي الكويتي	0.309	0.00%	398
تكنولوجيا	311.49	1.07%	-3.14%	شركة الاتصالات الكويتية (فيفا)	0.805	-0.49%	16,904
				شركة ميزان القابضة	0.859	0.00%	0

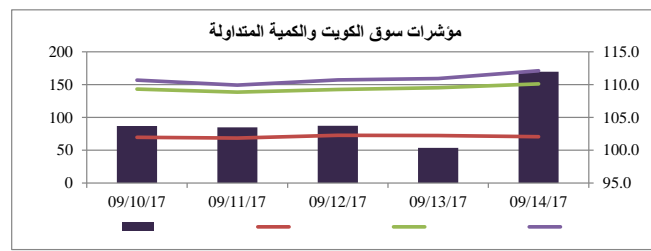
معامل انتشار السوق	عدد الاسهم المتداولة	النسبة %	سعر الإغلاق (د.ك.)	الشركات الخمس الأكثر ارتفاعا
المرتفعة	19,104	5.88%	0.108	المركز المالي الكويتي ش م ك م
المنخفضة	33,147	5.45%	0.290	شركة الكويت للتأمين
بدون تغيير	94,453	4.67%	0.031	شركة ايفكت العقارية
المتداولة	12,747,700	4.55%	0.138	الشركة الوطنية العقارية
اجمالي الاسهم	1,251,584	3.45%	0.027	بيت الاستثمار الخليجي (ش.م.ك.مغلقة)

عدد الجلسات المرتفعة خلال العام*	عدد الجلسات المنخفضة خلال العام*	عدد الاسهم المتداولة	النسبة %	سعر الإغلاق (د.ك.)	الشركات الخمس الأكثر تراجعاً
453	424	851	-14.29%	0.030	الشركة الكويتية للكابل التلفزيوني ش.م.ك.
		92,000	-13.45%	0.025	شركة الكويت و الشرق الأوسط للاستثمار
		429,001	-11.91%	0.088	شركة العقارات المتحدة
		18,954	-7.95%	0.672	شركة المشاريع المتحدة للخدمات الجوية
		200,301	-6.29%	0.058	شركة أصول للاستثمار ش.م.ك.م.

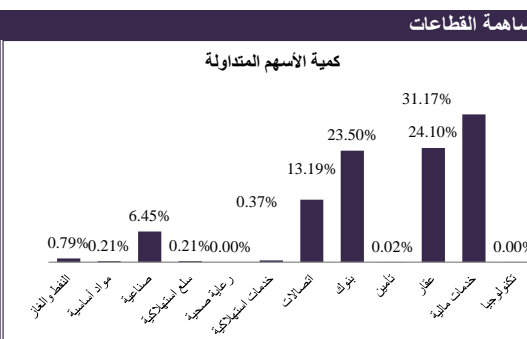
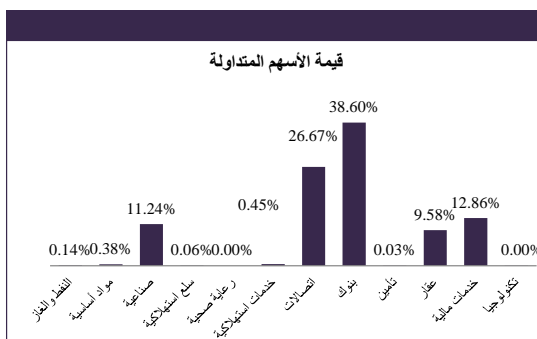
النسبة من إجمالي السوق %	عدد الاسهم المتداولة	النسبة من إجمالي السوق %	الشركات الأكثر تداولاً من حيث كمية الاسهم
12.71%	21,556,936	12.71%	شركة الاتصالات المتنقلة
9.15%	15,516,637	9.15%	بيت التمويل الكويتي
8.49%	14,405,979	8.49%	شركة مجموعة الامتياز الاستثمارية ش.م.ك.مغلقة
7.52%	12,747,700	7.52%	الشركة الوطنية العقارية
4.86%	8,246,075	4.86%	البنك الأهلي المتحد ش.م.ب.

النسبة من إجمالي السوق %	القيمة المتداولة (د.ك.)	النسبة من إجمالي السوق %	الشركات الأكثر تداولاً من حيث قيمة الاسهم
26.53%	11,351,698	26.53%	شركة الاتصالات المتنقلة
22.52%	9,637,189	22.52%	بيت التمويل الكويتي
8.42%	3,605,029	8.42%	شركة أجيليتي للمخازن العمومية
6.13%	2,621,214	6.13%	شركة مجموعة الامتياز الاستثمارية ش.م.ك.مغلقة
5.91%	2,530,729	5.91%	بنك الكويت الوطني

المرتفعة	المنخفضة	بدون تغيير	المتداولة	اجمالي الاسهم
53	51	67	123	171
عدد الجلسات المرتفعة خلال العام*	عدد الجلسات المنخفضة خلال العام*	عدد الجلسات المرتفعة خلال العام*	عدد الجلسات المنخفضة خلال العام*	عدد الجلسات المرتفعة خلال العام*
453	424	453	424	453



التغير	الجلسة السابقة	جلسة اليوم	أنشطة التداول
52.20%	111,440,821	169,611,134	إجمالي كمية التداول (بالسهم)
61.62%	26,476,452	42,792,527	إجمالي قيمة التداول (بالدينار الكويتي)
44.63%	4,425	6,400	عدد الصفقات



جميعها أو نقلها الى الكويت بيلارز من مصادر موثوقة.

14 سبتمبر 2017