

تقرير يومي عن أداء سوق الكويت



القطاع	الإغلاق	الأداء اليومي %	الأداء منذ بداية العام %	الشركة	سعر الإغلاق (د.ك.)	التغير %	القيمة المتداولة (د.ك.)
مؤشر السوق الوزني	415.80	0.40%	3.58%	بنك الكويت الوطني	0.762	0.26%	903,038
مؤشر السوق السعري	6,560.63	0.54%	2.38%	بيت التمويل الكويتي	0.600	0.00%	816,964
مؤشر الكويت 15	958.66	0.43%	4.79%	شركة الاتصالات المتنقلة (زين)	0.478	0.84%	714,401
النفط والغاز	288.64	-0.25%	0.10%	الشركة الكويتية للأغذية (أمريكانا)	1.055	0.00%	8,225
مواد أساسية	798.81	0.67%	6.20%	شركة مشاريع الكويت القابضة	0.325	-1.22%	16,899
صناعية	757.67	0.07%	3.70%	البنك الأهلي المتحد	0.349	-0.85%	71,923
سلع استهلاكية	496.96	-0.30%	-2.30%	بنك بوبيان	0.459	-0.22%	105,065
رعاية صحية	622.77	0.00%	0.00%	بنك الخليج	0.238	-0.42%	149,304
خدمات استهلاكية	434.66	0.05%	-3.05%	بنك برقان	0.320	0.31%	29,133
اتصالات	349.64	1.25%	7.18%	البنك التجاري الكويتي	0.400	0.00%	766
بنوك	501.63	0.44%	4.01%	شركة المباني	0.721	-0.14%	44,876
تأمين	584.83	0.71%	-10.85%	شركة المخازن العمومية (أجيليتي)	0.869	-1.25%	611,196
عقار	539.22	0.09%	2.15%	الشركة الوطنية للاتصالات (أوريدو)	1.120	3.70%	9,306
خدمات مالية	421.27	0.11%	3.23%	البنك الأهلي الكويتي	0.340	11.48%	8,026
تكنولوجيا	269.66	-0.13%	6.52%	شركة الاتصالات الكويتية (فيفا)	0.785	0.13%	61,478
				شركة ميزان القابضة	0.793	0.38%	448,836

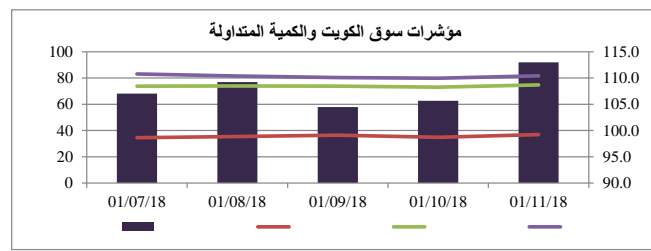
الشركات الخمس الأكثر ارتفاعا	سعر الإغلاق (د.ك.)	النسبة %	عدد الاسهم المتداولة
شركة أموال الدولية للاستثمار ش.م.ك.م.ق.م.غ	0.046	19.95%	4,719,014
الشركة الكويتية للكابل التلفزيوني ش.م.ك.م.ق.م.غ	0.023	19.79%	1
شركة مينا العقارية ش.م.ك.م.ق.م.غ	0.020	12.15%	19,637,912
البنك الأهلي الكويتي	0.340	11.48%	24,271
شركة الصليبخ التجارية ش.م.ك.م.ق.م.غ	0.059	10.00%	214,400

الشركات الخمس الأكثر تراجعا	سعر الإغلاق (د.ك.)	النسبة %	عدد الاسهم المتداولة
شركة المعادن والصناعات التحويلية	0.070	-6.54%	3,530
شركة نقل و تجارة المواشي	0.227	-6.20%	332
شركة بيت الطاقة القابضة	0.030	-5.96%	10,600
يونيكاب للاستثمار والتمويل	0.047	-4.10%	555,500
شركة المدار للتمويل والاستثمار ش.م.ك.م.ق.م.غ	0.024	-3.24%	253,400

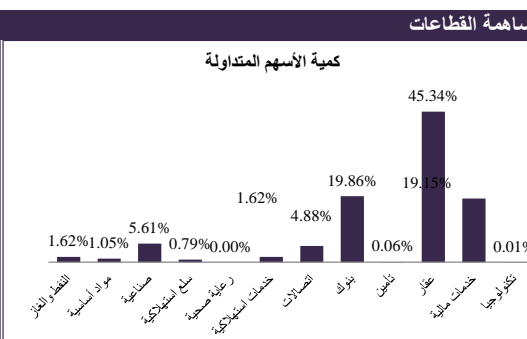
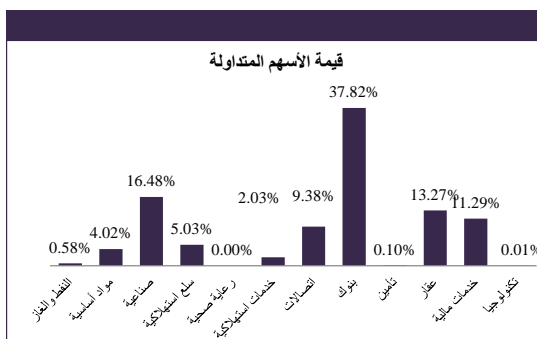
الشركات الأكثر تداولاً من حيث كمية الاسهم	عدد الاسهم المتداولة	النسبة من إجمالي السوق %
شركة مينا العقارية ش.م.ك.م.ق.م.غ	19,637,912	21.37%
بنك الإثمار	10,228,620	11.13%
شركة مجموعة المستثمرون القابضة	6,920,065	7.53%
شركة أموال الدولية للاستثمار ش.م.ك.م.ق.م.غ	4,719,014	5.14%
شركة أبيار للتطوير العقاري ش.م.ك.م.ق.م.غ	3,460,393	3.77%

الشركات الأكثر تداولاً من حيث قيمة الاسهم	القيمة المتداولة (د.ك.)	النسبة من إجمالي السوق %
بنك الكويت الوطني	903,038	9.71%
بيت التمويل الكويتي	816,964	8.79%
شركة الاتصالات المتنقلة	714,401	7.68%
البنك الأهلي المتحد ش.م.ك.م.ق.م.غ	677,071	7.28%
شركة هيومن سوفت القابضة ش.م.ك.م.ق.م.غ	633,609	6.81%

معامل انتشار السوق	المرتفعة	المنخفضة	بدون تغيير	المتداولة	إجمالي الأسهم
	62	39	67	127	168
	488	عدد الجلسات المرتفعة خلال العام*	459	عدد الجلسات المنخفضة خلال العام*	
					وفقا للمؤشر الوزني*



أنشطة التداول	جلسة اليوم	الجلسة السابقة	التغير
إجمالي كمية التداول (بالسهم)	91,898,267	104,813,593	-12.32%
إجمالي قيمة التداول (بالدينار الكويتي)	9,299,020	12,144,632	-23.43%
عدد الصفقات	3,528	3,658	-3.55%



جميعها أو نقلها الى الكويت بيلارز من مصادر موثوقة.

11 يناير 2018