

تقرير يومي عن أداء سوق الكويت



| الشركة | سعر الإغلاق (د.ك) | التغير % | القيمة المتداولة (د.ك) |
|------------------------------------|-------------------|----------|------------------------|
| بنك الكويت الوطني | 0.751 | 0.94% | 1,994,644 |
| بيت التمويل الكويتي | 0.601 | 0.33% | 1,294,547 |
| شركة الاتصالات المتنقلة (زين) | 0.474 | 0.85% | 598,593 |
| الشركة الكويتية للأغذية (أمريكانا) | 1.055 | 0.00% | 1,096 |
| شركة مشاريع الكويت القابضة | 0.350 | 0.00% | 4,834 |
| البنك الأهلي المتحد | 0.454 | 0.57% | 56,721 |
| بنك بويان | 0.240 | 0.00% | 93,147 |
| بنك الخليج | 0.316 | 0.42% | 605,795 |
| بنك برقان | 0.400 | 0.32% | 32,892 |
| البنك التجاري الكويتي | 0.711 | 0.00% | 984 |
| شركة المباني | 0.854 | 0.14% | 247,427 |
| شركة المخازن العمومية (أجيليتي) | 1.089 | 2.64% | 908,309 |
| الشركة الوطنية للاتصالات (أوريدو) | 0.299 | 0.37% | 6,653 |
| البنك الأهلي الكويتي | 0.791 | 2.05% | 19,632 |
| شركة الاتصالات الكويتية (فيفا) | 0.796 | -0.13% | 40,956 |
| شركة ميزان القابضة | | -1.00% | 53,142 |

| الشركات الخمس الأكثر ارتفاعا | سعر الإغلاق (د.ك) | النسبة % | عدد الاسهم المتداولة |
|--|-------------------|----------|----------------------|
| شركة مشاعر القابضة | 0.070 | 16.67% | 100 |
| شركة الخليج للتأمين | 0.640 | 10.92% | 3,724 |
| شركة مينا العقارية ش.م.ك.م | 0.018 | 10.43% | 9,887,010 |
| شركة بيت الطاقة القابضة | 0.032 | 6.69% | 23,815 |
| شركة وثاق للتأمين التكافلي ش.م.ك.مغلقة | 0.050 | 6.38% | 500 |

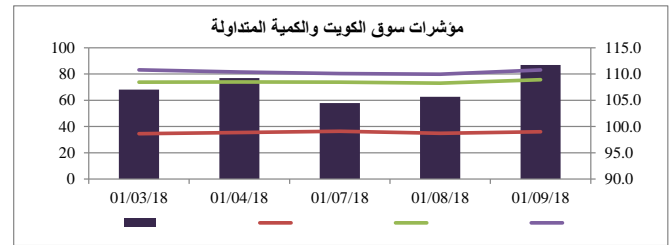
| الشركات الخمس الأكثر تراجعاً | سعر الإغلاق (د.ك) | النسبة % | عدد الاسهم المتداولة |
|--|-------------------|----------|----------------------|
| الشركة الكويتية للكيبيل التلفزيوني ش.م.ك.م | 0.019 | -20.00% | 58 |
| شركة راس الخيمة لصناعة الأسمت ش.م.ع | 0.072 | -14.98% | 10 |
| شركة وربة للتأمين | 0.056 | -11.51% | 752 |
| شركة مراكز التجارة العقارية ش.م.ك.مغلقة | 0.029 | -7.62% | 3,750 |
| شركة الصليبخ التجارية ش.م.ك.مغلقة | 0.052 | -5.82% | 11,500 |

| الشركات الأكثر تداولاً من حيث كمية الاسهم | عدد الاسهم المتداولة | النسبة من إجمالي السوق % |
|---|----------------------|--------------------------|
| شركة مينا العقارية ش.م.ك.م | 9,887,010 | 11.38% |
| شركة مجموعة المستثمرين القابضة | 7,704,620 | 8.87% |
| شركة أعيان للتجارة والاستثمار (ش.م.ك.م) | 6,539,313 | 7.53% |
| شركة عقارات الكويت | 5,481,377 | 6.31% |
| مجموعة الصناعات الوطنية (القابضة) | 4,746,959 | 5.46% |

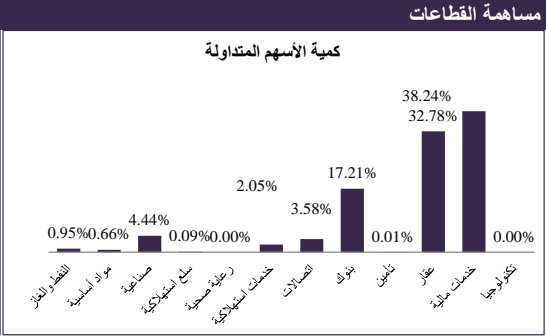
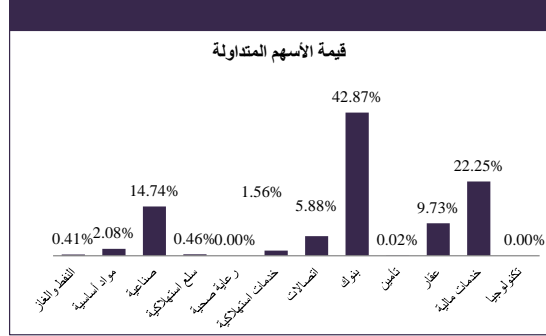
| الشركات الأكثر تداولاً من حيث قيمة الاسهم | القيمة المتداولة (د.ك) | النسبة من إجمالي السوق % |
|--|------------------------|--------------------------|
| بنك الكويت الوطني | 1,994,644 | 16.75% |
| بيت التمويل الكويتي | 1,294,547 | 10.87% |
| شركة أجيليتي للمخازن العمومية | 908,309 | 7.63% |
| مجموعة الصناعات الوطنية (القابضة) | 774,832 | 6.51% |
| شركة مجموعة الامتياز الاستثمارية ش.م.ك.مغلقة | 709,690 | 5.96% |

| القطاع | الإغلاق | الأداء اليومي % | الأداء منذ بداية العام % |
|-------------------|----------|-----------------|--------------------------|
| مؤشر السوق الوزني | 412.32 | 0.61% | 2.72% |
| مؤشر السوق السعري | 6,518.99 | 0.32% | 1.73% |
| مؤشر الكويت 15 | 947.71 | 0.74% | 3.59% |
| النفط والغاز | 289.97 | 1.61% | 0.57% |
| مواد أساسية | 779.64 | 0.25% | 3.65% |
| صناعية | 748.00 | 1.25% | 2.37% |
| سلع استهلاكية | 500.16 | -0.35% | -1.67% |
| رعاية صحية | 622.77 | 0.00% | 0.00% |
| خدمات استهلاكية | 444.41 | -0.20% | -0.88% |
| اتصالات | 346.25 | 0.61% | 6.14% |
| بنوك | 496.13 | 0.57% | 2.87% |
| تأمين | 583.12 | 3.56% | -11.11% |
| عقار | 536.60 | 0.27% | 1.66% |
| خدمات مالية | 422.41 | 0.49% | 3.51% |
| تكنولوجيا | 266.36 | 0.00% | 5.22% |

| معامل انتشار السوق | المرتفعة | المنخفضة | بدون تغيير | المتداولة | إجمالي الأسهم |
|----------------------|----------|----------|------------|-----------|----------------------------------|
| 55 | 40 | 73 | 111 | 168 | عدد الجلسات المرتفعة خلال العام* |
| 485 | 459 | | | | عدد الجلسات المنخفضة خلال العام* |
| وفقاً للمؤشر الوزني* | | | | | |



| أنشطة التداول | جلسة اليوم | الجلسة السابقة | التغير |
|--|------------|----------------|---------|
| إجمالي كمية التداول (بالسهم) | 86,871,696 | 107,874,968 | -19.47% |
| إجمالي قيمة التداول (بالدينار الكويتي) | 11,909,564 | 13,846,893 | -13.99% |
| عدد الصفقات | 3,353 | 3,673 | -8.71% |



يناير 2018

جميعها أو نقلها الى الكويت بيلارز من مصادر موثوقة،