

تقرير يومي عن أداء سوق الكويت



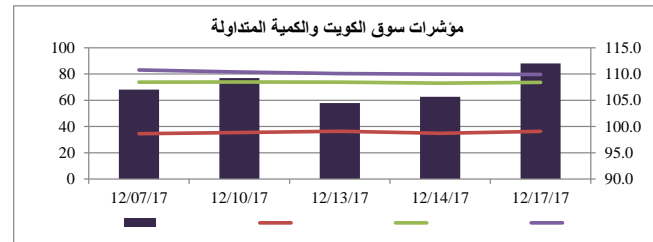
الشركة	سعر الإغلاق (د.ك.)	التغير %	القيمة المتداولة (د.ك.)
بنك الكويت الوطني	0.722	-0.28%	1,466,277
بيت التمويل الكويتي	0.581	0.69%	2,174,143
شركة الاتصالات المتنقلة (زين)	0.433	-1.37%	1,899,205
الشركة الكويتية للأغذية (أمريكانا)	1.139	0.00%	0
شركة مشاريع الكويت القابضة	0.293	0.00%	0
البنك الأهلي المتحد	0.348	1.16%	9,368
بنك بوبيان	0.425	0.95%	156,891
بنك الخليج	0.240	0.00%	57,421
بنك برقان	0.304	-0.33%	80,302
البنك التجاري الكويتي	0.400	0.00%	0
شركة المباني	0.715	0.00%	32,282
شركة المخازن العمومية (أجيليتي)	0.795	0.00%	86,207
الشركة الوطنية للإتصالات (أوريدو)	1.014	-3.89%	73,484
البنك الأهلي الكويتي	0.298	-0.67%	7,665
شركة الاتصالات الكويتية (فيفا)	0.799	5.83%	91,081
شركة ميزان القابضة	0.774	-0.77%	21,050

القطاع	الإغلاق	الأداء اليومي %	الأداء منذ بداية العام %
مؤشر السوق الوزني	400.32	0.14%	5.32%
مؤشر السوق السعري	6,355.90	0.38%	10.57%
مؤشر الكويت 15	909.70	-0.04%	2.79%
النفط والغاز	296.22	3.67%	10.35%
مواد أساسية	724.80	0.40%	28.89%
صناعية	734.23	0.18%	24.93%
سلع استهلاكية	516.19	-0.67%	-45.35%
رعاية صحية	622.77	0.00%	5.06%
خدمات استهلاكية	499.72	0.21%	10.43%
اتصالات	322.05	-0.86%	-2.42%
بنوك	480.70	0.30%	11.66%
تأمين	580.59	-0.89%	-3.08%
عقار	525.86	0.50%	-4.99%
خدمات مالية	405.36	-0.03%	-5.80%
تكنولوجيا	270.77	0.82%	-15.80%

الشركات الخمس الأكثر ارتفاعا	سعر الإغلاق (د.ك.)	النسبة %	عدد الاسهم المتداولة
شركة الامتيازات الخليجية القابضة ش.م.ك.م.	0.071	13.71%	10,000
شركة المجموعة البترولية المستقلة	0.410	10.22%	20,000
شركة عقار للاستثمارات العقارية ش.م.ك.م.	0.075	8.70%	1,750,000
شركة حيات للإتصالات ش.م.ك.م.	0.068	7.94%	100
شركة دبي الأولى للتطوير العقاري ش.م.ك.م.	0.044	7.32%	735,388

معامل انتشار السوق	المرتفعة	المنخفضة	بدون تغيير	المتداولة	إجمالي الأسهم
62	35	71	118	168	عدد الجلسات المرتفعة خلال العام*
477	454				عدد الجلسات المنخفضة خلال العام*

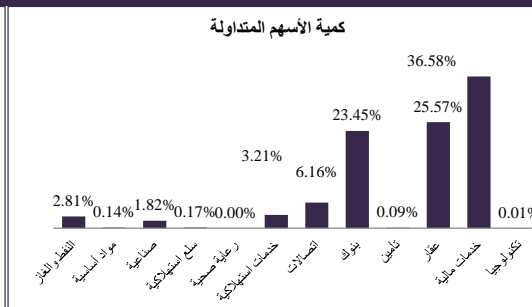
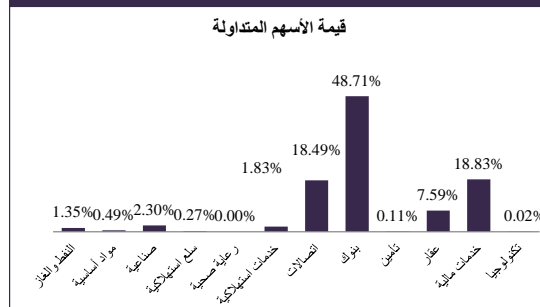
وفقا للمؤشر الوزني*



الشركات الخمس الأكثر تراجعا	سعر الإغلاق (د.ك.)	النسبة %	عدد الاسهم المتداولة
الشركة الوطنية الدولية (القابضة) ش.م.ك.م.	0.053	-15.20%	3,686,279
شركة وثاق للتأمين التكافلي ش.م.ك.م.مقفلة	0.039	-11.36%	30,100
شركة المصالح العقارية ش.م.ك.م.مقفلة	0.035	-9.09%	105,000
شركة الكويت و الشرق الأوسط للإستثمار	0.023	-8.00%	42,000
الشركة الكويتية العقارية القابضة ش.م.ك.	0.029	-7.74%	7,338

أنشطة التداول	جلسة اليوم	الجلسة السابقة	التغير
إجمالي كمية التداول (بالسهم)	88,113,875	83,007,799	6.15%
إجمالي قيمة التداول (بالدينار الكويتي)	11,298,621	13,125,654	-13.92%
عدد الصفقات	3,145	3,421	-8.07%

الشركات الأكثر تداولاً من حيث كمية الاسهم	عدد الاسهم المتداولة	النسبة من إجمالي السوق %
شركة إنوفست (ش.م.ب.)	14,335,478	16.27%
شركة أبيان للتطوير العقاري ش.م.ك.م.مقفلة	9,784,900	11.10%
بنك الإنمار	8,106,025	9.20%
شركة أعيان للاجارة والاستثمار (ش.م.ك.م)	6,295,337	7.14%
شركة الاتصالات المتنقلة	4,376,229	4.97%



الشركات الأكثر تداولاً من حيث قيمة الاسهم	القيمة المتداولة (د.ك.)	النسبة من إجمالي السوق %
بيت التمويل الكويتي	2,174,143	19.24%
شركة الاتصالات المتنقلة	1,899,205	16.81%
بنك الكويت الوطني	1,466,277	12.98%
شركة إنوفست (ش.م.ب.)	1,149,928	10.18%
البنك الأهلي المتحد ش.م.ب.	795,602	7.04%

جميعها أو نقلها الى الكويت بيلارز من مصادر موثوقة.

ديسمبر 2017