

# تقرير يومي عن أداء سوق الكويت

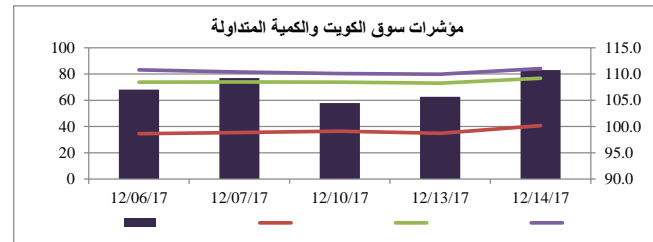


الشركة	سعر الإغلاق (د.ك.)	التغير %	القيمة المتداولة (د.ك.)
بنك الكويت الوطني	0.724	1.12%	1,448,368
بيت التمويل الكويتي	0.577	1.58%	2,174,006
شركة الاتصالات المتنقلة (زين)	0.439	-0.23%	1,690,973
الشركة الكويتية للأغذية (أمريكانا)	1.139	0.00%	0
شركة مشاريع الكويت القابضة	0.293	0.00%	14,932
البنك الأهلي المتحد	0.344	-1.71%	1,105
بنك بوبيان	0.421	0.48%	74,306
بنك الخليج	0.240	0.84%	313,711
بنك برقان	0.305	1.33%	9,206
البنك التجاري الكويتي	0.400	0.00%	0
شركة المباني	0.715	1.85%	400,706
شركة المخازن العمومية (أجيليتي)	0.795	1.02%	689,496
الشركة الوطنية للإتصالات (أوريدو)	1.055	-0.09%	26,747
البنك الأهلي الكويتي	0.300	1.01%	4,422
شركة الاتصالات الكويتية (فيفا)	0.755	2.72%	180,160
شركة ميزان القابضة	0.780	1.56%	71,699

القطاع	الإغلاق	الأداء اليومي %	الأداء منذ بداية العام %
مؤشر السوق الوزني	399.78	0.87%	5.18%
مؤشر السوق السعري	6,331.72	1.50%	10.15%
مؤشر الكويت 15	910.07	0.98%	2.83%
النفط والغاز	285.73	0.28%	6.44%
مواد أساسية	721.88	0.00%	28.37%
صناعية	732.89	1.36%	24.70%
سلع استهلاكية	519.66	0.63%	-44.98%
رعاية صحية	622.77	0.00%	5.06%
خدمات استهلاكية	498.69	0.00%	10.20%
اتصالات	324.86	0.21%	-1.57%
بنوك	479.27	1.04%	11.33%
تأمين	585.81	0.41%	-2.21%
عقار	523.25	0.83%	-5.46%
خدمات مالية	405.47	0.81%	-5.78%
تكنولوجيا	268.56	7.49%	-16.49%

الشركات الخمس الأكثر ارتفاعا	سعر الإغلاق (د.ك.)	النسبة %	عدد الاسهم المتداولة
شركة التعمير للإستثمار العقاري ش.م.ك	0.031	20.00%	1,256,723
شركة المعادن والصناعات التحويلية	0.072	20.00%	20,994
شركة المشاريع المتعددة للخدمات الجوية	0.670	14.53%	1,000
شركة نفانس القابضة ش.م.ك مغلقة	0.800	14.29%	70
شركة وربة للتأمين	0.068	12.31%	819

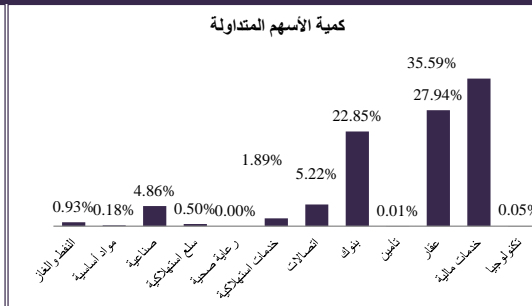
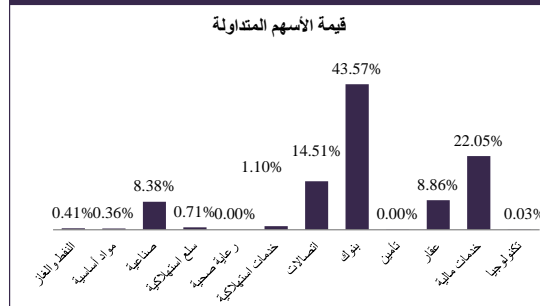
معامل انتشار السوق	المرتفعة	المنخفضة	بدون تغيير	المتداولة	إجمالي الأسهم
72	29	67	117	168	عدد الجلسات المرتفعة خلال العام*
477	454				عدد الجلسات المنخفضة خلال العام*
					وفقا للمؤشر الوزني*



الشركات الخمس الأكثر تراجعاً	سعر الإغلاق (د.ك.)	النسبة %	عدد الاسهم المتداولة
الشركة الكويتية للكابل التلفزيوني ش.م.ك	0.015	-19.13%	293
شركة حيات للإتصالات ش.م.ك	0.063	-5.97%	16,357
شركة آسيا كابيتال الإستثمارية	0.039	-4.44%	59,520
شركة الشعبية الصناعية ش.م.ك	0.285	-4.36%	26
الشركة الكويتية السورية القابضة ش.م.ك ق	0.028	-2.81%	132,500

أنشطة التداول	جلسة اليوم	الجلسة السابقة	التغير
إجمالي كمية التداول (بالسهم)	83,007,799	57,915,402	43.33%
إجمالي قيمة التداول (بالدينار الكويتي)	13,125,654	7,081,604	85.35%
عدد الصفقات	3,421	2,364	44.71%

الشركات الأكثر تداولاً من حيث كمية الاسهم	عدد الاسهم المتداولة	النسبة من إجمالي السوق %
شركة أبار للتطوير العقاري ش.م.ك مغلقة	10,552,514	12.71%
شركة مجموعة الامتياز الاستثمارية ش.م.ك مغلقة	7,965,462	9.60%
شركة انوفست (ش.م.ب)	6,423,265	7.74%
بنك الإنمار	4,420,865	5.33%
شركة أعيان للاجارة والاستثمار (ش.م.ك م)	4,281,001	5.16%



الشركات الأكثر تداولاً من حيث قيمة الاسهم	القيمة المتداولة (د.ك.)	النسبة من إجمالي السوق %
بيت التمويل الكويتي	2,174,006	16.56%
شركة الاتصالات المتنقلة	1,690,973	12.88%
بنك الكويت الوطني	1,448,368	11.03%
شركة مجموعة الامتياز الاستثمارية ش.م.ك مغلقة	1,288,244	9.81%
البنك الأهلي المتحد ش.م.ب	825,651	6.29%

ديسمبر 14 2017