

# تقرير يومي عن أداء سوق الكويت



القطاع	الإغلاق	الأداء اليومي %	الأداء منذ بداية العام %	الشركة	سعر الإغلاق (د.ك.)	التغير %	القيمة المتداولة (د.ك.)
مؤشر السوق الوزني	393.84	-0.03%	3.62%	بنك الكويت الوطني	0.710	-0.28%	526,431
مؤشر السوق السعري	6,186.94	-0.16%	7.63%	بيت التمويل الكويتي	0.563	-0.35%	749,645
مؤشر الكويت 15	894.99	-0.04%	1.13%	شركة الاتصالات المتنقلة (زين)	0.437	-0.91%	667,861
النفط والغاز	275.39	0.85%	2.59%	الشركة الكويتية للأغذية (أمريكانا)	1.139	0.00%	0
مواد أساسية	709.82	1.48%	26.22%	شركة مشاريع الكويت القابضة	0.292	0.00%	1,460
صناعية	709.72	0.21%	20.76%	البنك الأهلي المتحد	0.339	-0.29%	50,885
سلع استهلاكية	515.82	-0.12%	-45.39%	بنك بوبيان	0.419	1.21%	27,919
رعاية صحية	622.77	0.00%	5.06%	بنك الخليج	0.240	0.00%	125,801
خدمات استهلاكية	495.99	0.14%	9.60%	بنك برقان	0.309	4.04%	126,039
اتصالات	322.23	-0.52%	-2.37%	البنك التجاري الكويتي	0.400	0.00%	12,000
بنوك	471.74	0.11%	9.58%	شركة المباني	0.723	-1.23%	269,298
تأمين	588.20	0.05%	-1.81%	شركة المخازن العمومية (أجيليتي)	0.766	0.13%	384,044
عقار	521.65	-0.69%	-5.75%	الشركة الوطنية للاتصالات (أوريدو)	1.052	0.10%	1,297
خدمات مالية	401.13	-0.59%	-6.79%	البنك الأهلي الكويتي	0.300	1.01%	5,851
تكنولوجيا	248.75	-1.74%	-22.65%	شركة الاتصالات الكويتية (فيفا)	0.730	0.69%	50,641
				شركة ميزان القابضة	0.762	-0.39%	47,072

الشركات الخمس الأكثر ارتفاعا	سعر الإغلاق (د.ك.)	النسبة %	عدد الاسهم المتداولة
الشركة الكويتية للمنتزهات ش.م.ك. مغلقة	0.079	11.11%	11,000
شركة وثاق للتأمين التكافلي ش.م.ك. مغلقة	0.043	7.50%	25,309
مشاريع الكويت الاستثمارية لإدارة الأصول المتداولة	0.069	5.36%	3,414
شركة الكوت للمشاريع الصناعية ش.م.ك.م	0.610	5.17%	4,000
بنك برقان	0.309	4.04%	414,029

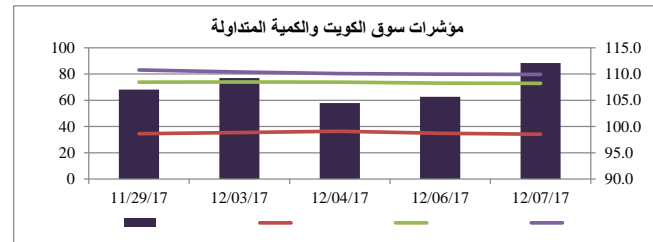
الشركات الخمس الأكثر تراجعا	سعر الإغلاق (د.ك.)	النسبة %	عدد الاسهم المتداولة
شركة إنوفست (ش.م.ب.)	0.082	-11.89%	25,901,191
شركة حيا للإتصالات ش.م.ك.م	0.070	-10.26%	1,320
شركة الامتيازات الخليجية القابضة ش.م.ك.م	0.070	-7.16%	500
شركة رابطة الكويت والخليج للنقل ش.م.ك.م	0.058	-6.73%	80,000
الشركة الكويتية العقارية القابضة ش.م.ك	0.032	-5.88%	6,298

الشركات الأكثر تداولاً من حيث كمية الاسهم	عدد الاسهم المتداولة	النسبة من إجمالي السوق %
شركة إنوفست (ش.م.ب.)	25,901,191	29.29%
شركة عقارات الكويت	12,070,501	13.65%
الشركة التجارية العقارية ش.م.ك. مغلقة	7,598,070	8.59%
شركة صناعات أسمنت الفجيرة	3,800,000	4.30%
شركة مجموعة المستثمرون القابضة	3,780,046	4.27%

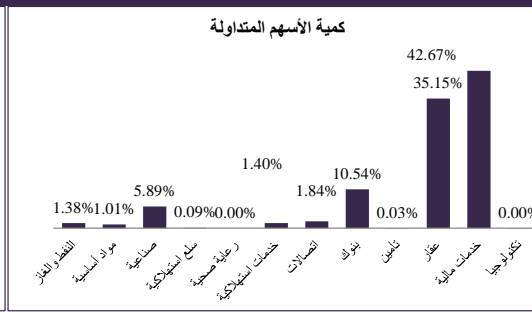
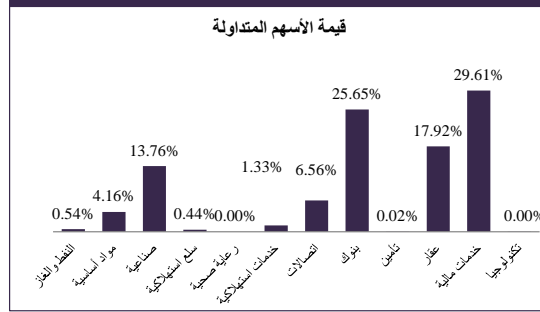
الشركات الأكثر تداولاً من حيث قيمة الاسهم	القيمة المتداولة (د.ك.)	النسبة من إجمالي السوق %
شركة إنوفست (ش.م.ب.)	2,281,124	20.77%
بيت التمويل الكويتي	749,645	6.82%
الشركة التجارية العقارية ش.م.ك. مغلقة	698,780	6.36%
شركة عقارات الكويت	670,345	6.10%
شركة الاتصالات المتنقلة	667,861	6.08%

معامل انتشار السوق	المرتفعة	المنخفضة	بدون تغيير	إجمالي الأسهم
	39	55	74	116
	475	454		

عدد الجلسات المرتفعة خلال العام\*  
عدد الجلسات المنخفضة خلال العام\*  
وفقا للمؤشر الوزني\*



أنشطة التداول	جلسة اليوم	الجلسة السابقة	التغير
إجمالي كمية التداول (بالسهم)	88,428,435	53,272,310	65.99%
إجمالي قيمة التداول (بالدينار الكويتي)	10,984,410	13,423,430	-18.17%
عدد الصفقات	2,610	3,031	-13.89%



جميعها أو نقلها الى الكويت بيلارز من مصادر موثوقة.

ديسمبر 2017