

تقرير يومي عن أداء سوق الكويت



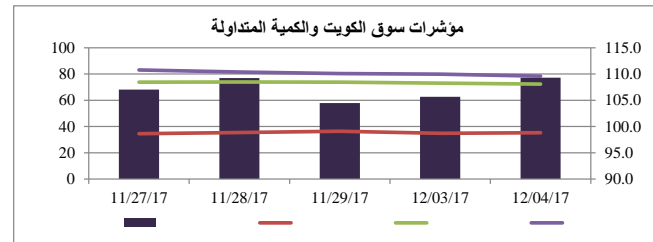
الشركة	سعر الإغلاق (د.ك.)	التغير %	القيمة المتداولة (د.ك.)
بنك الكويت الوطني	0.723	0.28%	1,821,673
بيت التمويل الكويتي	0.571	1.24%	2,944,572
شركة الاتصالات المتنقلة (زين)	0.449	0.67%	1,683,694
الشركة الكويتية للأغذية (أمريكانا)	1.140	-18.57%	24,160
شركة مشاريع الكويت القابضة	0.281	0.00%	72,919
البنك الأهلي المتحد	0.337	-0.30%	128,903
بنك بوبيان	0.421	0.00%	204,080
بنك الخليج	0.241	0.00%	137,755
بنك برقان	0.304	-1.62%	153,347
البنك التجاري الكويتي	0.400	0.00%	110,807
شركة المباني	0.746	0.54%	121,853
شركة المخازن العمومية (أجيليتي)	0.805	0.00%	985,682
الشركة الوطنية للإتصالات (أوريدو)	1.080	-0.92%	626
البنك الأهلي الكويتي	0.304	-0.33%	56,475
شركة الاتصالات الكويتية (فيفا)	0.714	-0.56%	40,116
شركة ميزان القابضة	0.768	1.05%	628,952

القطاع	الإغلاق	الأداء اليومي %	الأداء منذ بداية العام %
مؤشر السوق الوزني	399.47	-0.16%	5.10%
مؤشر السوق السعري	6,221.94	0.13%	8.24%
مؤشر الكويت 15	910.87	-0.33%	2.92%
النفط والغاز	272.70	0.39%	1.59%
مواد أساسية	717.92	-0.97%	27.66%
صناعية	727.15	0.46%	23.72%
سلع استهلاكية	517.18	-11.70%	-45.25%
رعاية صحية	622.77	0.00%	5.06%
خدمات استهلاكية	498.49	-0.15%	10.16%
اتصالات	328.83	0.19%	-0.37%
بنوك	477.70	0.32%	10.97%
تأمين	585.61	-0.89%	-2.24%
عقار	530.13	0.26%	-4.22%
خدمات مالية	406.79	-0.10%	-5.47%
تكنولوجيا	250.95	0.00%	-21.97%

الشركات الخمس الأكثر ارتفاعاً	سعر الإغلاق (د.ك.)	النسبة %	عدد الاسهم المتداولة
شركة الشعبية الصناعية ش.م.ك.م.	0.300	15.38%	11,200
شركة وثاق للتأمين التكافلي ش.م.ك.م.ق	0.040	13.96%	750
شركة نفانس القابضة ش.م.ك.م.ق	0.550	10.00%	918,739
شركة دبي الأولى للتطوير العقاري ش.م.ك.م.	0.043	8.61%	224,000
شركة حيات للإتصالات ش.م.ك.م.	0.078	7.00%	1,059

معامل انتشار السوق	المرتفعة	المنخفضة	بدون تغيير	المتداولة	إجمالي الأسهم
45	52	71	117	168	عدد الجلسات المرتفعة خلال العام*
475	450				عدد الجلسات المنخفضة خلال العام*

وفقاً للمؤشر الوزني*

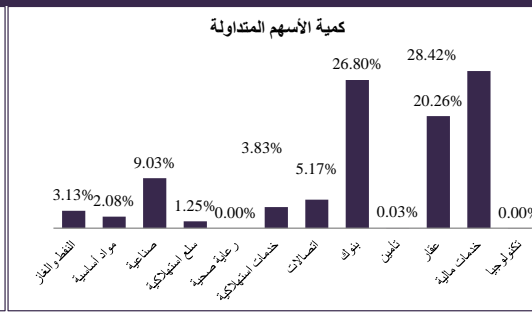
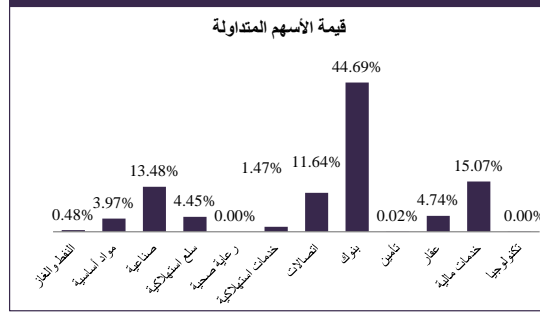


الشركات الخمس الأكثر تراجعاً	سعر الإغلاق (د.ك.)	النسبة %	عدد الاسهم المتداولة
الشركة الكويتية للأغذية	1.140	-18.57%	19,621
الشركة الكويتية العقارية القابضة ش.م.ك.	0.028	-6.67%	6,550
مشاريع الكويت الإستثمارية لإدارة الأصول	0.065	-6.30%	47,870
شركة إنوفست (ش.م.ب.)	0.092	-5.92%	350,000
شركة أموال الدولية للاستثمار ش.م.ك.م.ق	0.034	-5.56%	353,601

أنشطة التداول	جلسة اليوم	الجلسة السابقة	التغير
إجمالي كمية التداول (بالسهم)	77,200,301	63,781,133	21.04%
إجمالي قيمة التداول (بالدينار الكويتي)	14,860,477	12,187,377	21.93%
عدد الصفقات	3,786	3,243	16.74%

الشركات الأكثر تداولاً من حيث كمية الاسهم	عدد الاسهم المتداولة	النسبة من إجمالي السوق %
بنك الإنمار	6,588,564	8.53%
مجموعة الصناعات الوطنية (القابضة)	6,486,707	8.40%
بيت التمويل الكويتي	5,161,540	6.69%
شركة أبيار للتطوير العقاري ش.م.ك.م.ق	4,742,605	6.14%
شركة مجموعة المستثمرون القابضة	4,198,666	5.44%

الشركات الأكثر تداولاً من حيث قيمة الاسهم	القيمة المتداولة (د.ك.)	النسبة من إجمالي السوق %
بيت التمويل الكويتي	2,944,572	19.81%
بنك الكويت الوطني	1,821,673	12.26%
شركة الاتصالات المتنقلة	1,683,694	11.33%
شركة أجيليتي للمخازن العمومية	985,682	6.63%
مجموعة الصناعات الوطنية (القابضة)	985,658	6.63%



جميعها أو نقلها إلى الكويت بيلارز من مصادر موثوقة.

4 ديسمبر 2017