

# تقرير يومي عن أداء سوق الكويت



القطاع	الإغلاق	الأداء اليومي %	الأداء منذ بداية العام %	الشركة	سعر الإغلاق (د.ك.)	التغير %	القيمة المتداولة (د.ك.)
مؤشر السوق الوزني	400.13	0.34%	5.27%	بنك الكويت الوطني	0.721	0.00%	784,567
مؤشر السوق السعري	6,214.13	0.28%	8.11%	بيت التمويل الكويتي	0.564	1.62%	3,479,005
مؤشر الكويت 15	913.92	0.59%	3.27%	شركة الاتصالات المتنقلة (زين)	0.446	0.90%	1,078,147
النفط والغاز	271.63	-2.29%	1.19%	الشركة الكويتية للأغذية (أمريكانا)	1.400	0.00%	581
مواد أساسية	724.95	-0.07%	28.91%	شركة مشاريع الكويت القابضة	0.281	-4.42%	69,853
صناعية	723.83	0.37%	23.16%	البنك الأهلي المتحد	0.338	0.30%	31,106
سلع استهلاكية	585.72	0.27%	-37.99%	بنك بوبيان	0.421	0.96%	181,339
رعاية صحية	622.77	0.00%	5.06%	بنك الخليج	0.241	0.84%	57,470
خدمات استهلاكية	499.24	0.04%	10.32%	بنك برقان	0.309	0.00%	11,608
اتصالات	328.20	-0.58%	-0.56%	البنك التجاري الكويتي	0.400	0.00%	14,860
بنوك	476.17	0.55%	10.61%	شركة المباني	0.742	0.95%	46,222
تأمين	590.84	0.00%	-1.37%	شركة المخازن العمومية (أجيليتي)	0.805	1.90%	1,172,379
عقار	528.77	0.99%	-4.46%	الشركة الوطنية للاتصالات (أوريدو)	1.090	-4.72%	1,337
خدمات مالية	407.21	0.19%	-5.37%	البنك الأهلي الكويتي	0.305	3.04%	9,826
تكنولوجيا	250.95	0.00%	-21.97%	شركة الاتصالات الكويتية (فيفا)	0.718	-1.78%	13,228
				شركة ميزان القابضة	0.760	0.13%	945,569

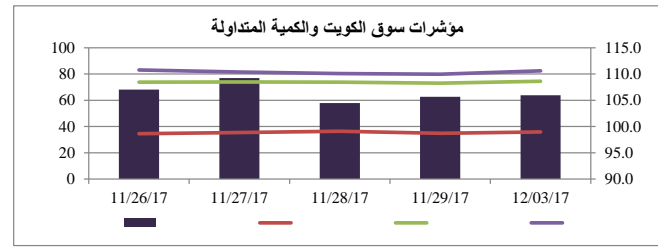
الشركات الخمس الأكثر ارتفاعا	سعر الإغلاق (د.ك.)	النسبة %	عدد الاسهم المتداولة
شركة ايفكت العقارية	0.028	17.50%	1
شركة الكويت و الشرق الأوسط للإستثمار	0.024	11.63%	2,510
شركة العقارات المتحدة	0.075	9.97%	87,935
شركة الصلحوخ التجارية ش.م.ك مغلقة	0.050	8.23%	11,021
شركة رابطة الكويت والخليج للنقل-ش.م.ك.م	0.064	7.97%	20,270

الشركات الخمس الأكثر تراجعاً	سعر الإغلاق (د.ك.)	النسبة %	عدد الاسهم المتداولة
شركة المعادن والصناعات التحويلية	0.065	-18.65%	601
شركة المعادن القابضة ش.م.ك مغلقة	0.034	-7.36%	74,716
الشركة الكويتية العقارية القابضة ش.م.ك	0.030	-6.25%	13,400
الشركة الوطنية للاتصالات المتنقلة (أريد)	1.090	-4.72%	1,231
شركة المدينة للتمويل والاستثمار ش.م.ك.م	0.036	-4.47%	8,888

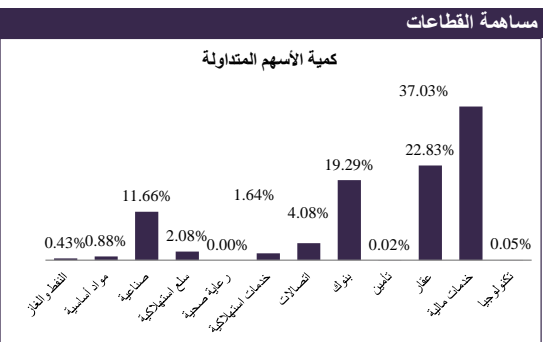
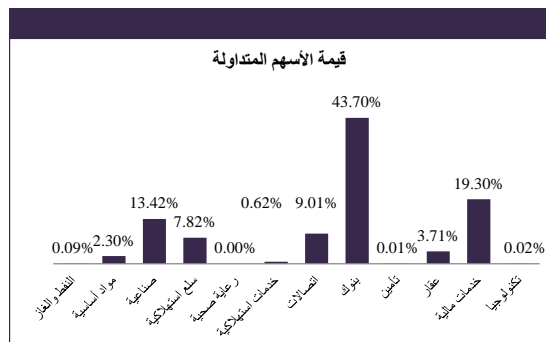
الشركات الأكثر تداولاً من حيث كمية الاسهم	عدد الاسهم المتداولة	النسبة من إجمالي السوق %
شركة مجموعة المستثمرين القابضة	8,382,714	13.14%
بيت التمويل الكويتي	6,179,851	9.69%
مجموعة الصناعات الوطنية (القابضة)	5,164,908	8.10%
شركة أعيان للتجارة والاستثمار (ش.م.ك م)	4,875,791	7.64%
شركة مجموعة الامتياز الاستثمارية ش.م.ك مغلقة	4,604,983	7.22%

الشركات الأكثر تداولاً من حيث قيمة الاسهم	القيمة المتداولة (د.ك.)	النسبة من إجمالي السوق %
بيت التمويل الكويتي	3,479,005	28.55%
شركة أجيليتي للمخازن العمومية	1,172,379	9.62%
شركة الاتصالات المتنقلة	1,078,147	8.85%
شركة ميزان القابضة	945,569	7.76%
بنك الكويت الوطني	784,567	6.44%

معامل انتشار السوق	المرتفعة
63	المرتفعة
36	المنخفضة
69	بدون تغيير
118	المتداولة
168	إجمالي الأسهم
475	عدد الجلسات المرتفعة خلال العام*
450	عدد الجلسات المنخفضة خلال العام*



أنشطة التداول	جلسة اليوم	الجلسة السابقة	التغير
إجمالي كمية التداول (بالسهم)	63,781,133	74,421,948	-14.30%
إجمالي قيمة التداول (بالدينار الكويتي)	12,187,377	15,087,480	-19.22%
عدد الصفقات	3,243	2,734	18.62%



جميعها أو نقلها الى الكويت بيلارز من مصادر موثوقة،

ديسمبر 2017