

تقرير يومي عن أداء سوق الكويت

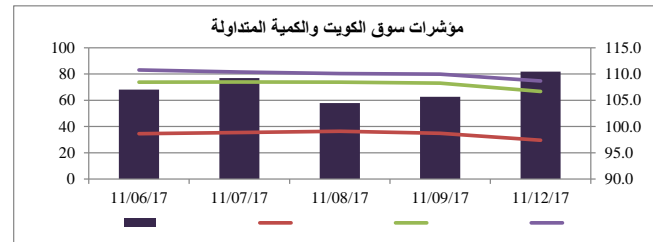


الشركة	سعر الإغلاق (د.ك.)	التغير %	القيمة المتداولة (د.ك.)
بنك الكويت الوطني	0.730	0.41%	1,104,861
بيت التمويل الكويتي	0.538	-0.92%	3,813,358
شركة الاتصالات المتنقلة (زين)	0.440	-2.22%	2,835,090
الشركة الكويتية للأغذية (أمريكانا)	1.400	0.00%	13,999
شركة مشاريع الكويت القابضة	0.288	-4.00%	16,914
البنك الأهلي المتحد	0.365	-1.35%	22,516
بنك بوبيان	0.415	-2.12%	150,378
بنك الخليج	0.240	-1.64%	37,880
بنك برقان	0.314	-0.32%	13,293
البنك التجاري الكويتي	0.400	0.00%	2,440
شركة المباني	0.715	-8.33%	653,674
شركة المخازن العمومية (أجيليتي)	0.725	-0.55%	250,419
الشركة الوطنية للإتصالات (أوريدو)	1.060	-7.83%	177,842
البنك الأهلي الكويتي	0.305	0.00%	60
شركة الاتصالات الكويتية (فيفا)	0.720	-5.26%	85,245
شركة ميزان القابضة	0.790	0.00%	0

القطاع	الإغلاق	الأداء اليومي %	الأداء منذ بداية العام %
مؤشر السوق الوزني	391.87	-1.46%	3.10%
مؤشر السوق السعري	6,176.06	-1.32%	7.45%
مؤشر الكويت 15	899.46	-1.17%	1.63%
النفط والغاز	267.64	-2.15%	-0.29%
مواد أساسية	723.76	-1.87%	28.70%
صناعية	679.84	-1.80%	15.67%
سلع استهلاكية	592.17	-0.01%	-37.31%
رعاية صحية	622.77	0.00%	5.06%
خدمات استهلاكية	502.99	-1.11%	11.15%
اتصالات	323.75	-3.67%	-1.91%
بنوك	469.47	-0.49%	9.05%
تأمين	581.88	-5.80%	-2.86%
عقار	518.30	-3.50%	-6.35%
خدمات مالية	389.68	-2.00%	-9.45%
تكنولوجيا	285.07	0.00%	-11.36%

الشركات الخمس الأكثر ارتفاعا	سعر الإغلاق (د.ك.)	النسبة %	عدد الاسهم المتداولة
شركة مشاعر القابضة	0.070	10.76%	10
شركة مجموعة الخصوصية القابضة	0.080	6.67%	500
الشركة الدولية للمنتجات ش.م.ك.م.ق	0.028	6.46%	300
شركة المعادن والصناعات التحويلية	0.080	5.26%	71
شركة مجموعة المستثمرين القابضة	0.017	4.94%	10,539,873

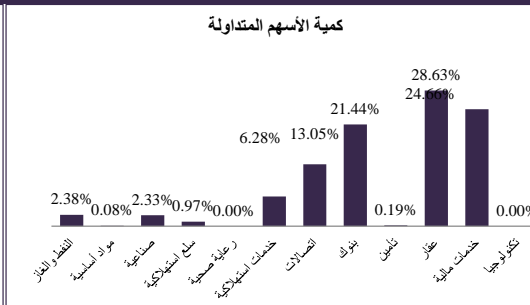
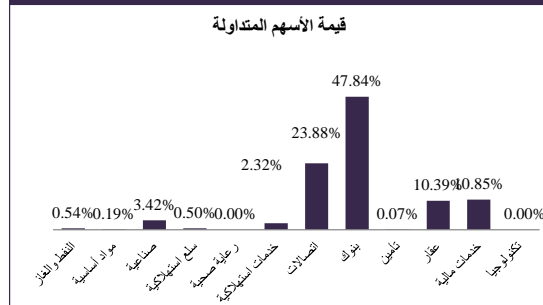
معامل انتشار السوق	المرتفعة	المنخفضة	بدون تغيير	المتداولة	إجمالي الأسهم
25	75	68	118	168	466
عدد الجلسات المرتفعة خلال العام*					
عدد الجلسات المنخفضة خلال العام*					
وفقا للمؤشر الوزني*					



الشركات الخمس الأكثر تراجعا	سعر الإغلاق (د.ك.)	النسبة %	عدد الاسهم المتداولة
الشركة الأهلية للتأمين	0.344	-20.00%	100
شركة بيت الطاقة القابضة	0.026	-17.87%	90,310
شركة وربة للتأمين	0.050	-16.78%	15,426
شركة عقار للاستثمارات العقارية ش.م.ك.م.ق	0.060	-14.29%	5,100
شركة سنام العقارية ش.م.ك.م.ق	0.032	-13.51%	2,500

أنشطة التداول	جلسة اليوم	الجلسة السابقة	التغير
إجمالي كمية التداول (بالسهم)	81,872,612	98,641,828	-17.00%
إجمالي قيمة التداول (بالدينار الكويتي)	13,495,572	18,771,504	-28.11%
عدد الصفقات	3,751	4,260	-11.95%

الشركات الأكثر تداولاً من حيث كمية الاسهم	عدد الاسهم المتداولة	النسبة من إجمالي السوق %
شركة مجموعة المستثمرين القابضة	10,539,873	12.87%
بيت التمويل الكويتي	7,077,620	8.64%
شركة الاتصالات المتنقلة	6,306,039	7.70%
شركة أبيار للتطوير العقاري ش.م.ك.م.ق	5,222,849	6.38%
البنك الأهلي المتحد ش.م.ب.	4,779,882	5.84%



الشركات الأكثر تداولاً من حيث قيمة الاسهم	القيمة المتداولة (د.ك.)	النسبة من إجمالي السوق %
بيت التمويل الكويتي	3,813,358	28.26%
شركة الاتصالات المتنقلة	2,835,090	21.01%
بنك الكويت الوطني	1,104,861	8.19%
البنك الأهلي المتحد ش.م.ب.	904,230	6.70%
شركة المباني ش.م.ك.م.ق	653,674	4.84%

12 نوفمبر 2017