

تقرير يومي عن أداء سوق الكويت



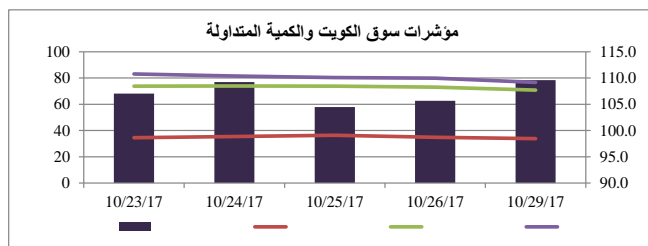
الشركة	سعر الإغلاق (د.ك.)	التغير %	القيمة المتداولة (د.ك.)
بنك الكويت الوطني	0.780	0.00%	1,142,138
بيت التمويل الكويتي	0.598	-0.33%	351,963
شركة الاتصالات المتنقلة (زين)	0.499	-3.29%	5,504,834
الشركة الكويتية للأغذية (أمريكانا)	1.750	0.00%	0
شركة مشاريع الكويت القابضة	0.351	0.00%	119,608
البنك الأهلي المتحد	0.405	0.25%	8,080
بنك بوبيان	0.456	-0.44%	218,531
بنك الخليج	0.250	-0.40%	111,846
بنك برقان	0.345	-0.86%	63,008
البنك التجاري الكويتي	0.395	0.00%	18,271
شركة المباني	0.786	-0.38%	99,382
شركة المخازن العمومية (أجيليتي)	0.834	-0.83%	256,343
الشركة الوطنية للإتصالات (أوريدو)	1.153	-3.76%	1,289
البنك الأهلي الكويتي	0.313	0.32%	46,381
شركة الاتصالات الكويتية (فيفا)	0.755	0.27%	44,116
شركة ميزان القابضة	0.830	0.00%	83,000

القطاع	الإغلاق	الأداء اليومي %	الأداء منذ بداية العام %
مؤشر السوق الوزني	426.87	-0.52%	12.31%
مؤشر السوق السعري	6,607.75	-0.24%	14.96%
مؤشر الكويت 15	990.95	-0.72%	11.97%
النفط والغاز	308.54	0.46%	14.94%
مواد أساسية	741.93	-1.12%	31.93%
صناعية	747.69	-0.32%	27.22%
سلع استهلاكية	696.60	0.03%	-26.25%
رعاية صحية	622.77	0.00%	5.06%
خدمات استهلاكية	500.70	-0.04%	10.64%
اتصالات	360.54	-2.92%	9.24%
بنوك	507.88	-0.22%	17.98%
تأمين	645.57	-0.61%	7.77%
عقار	555.97	-0.05%	0.45%
خدمات مالية	436.00	-0.14%	1.32%
تكنولوجيا	296.08	0.00%	-7.93%

الشركات الخمس الأكثر ارتفاعا	سعر الإغلاق (د.ك.)	النسبة %	عدد الاسهم المتداولة
شركة صناعات بوبيان الدولية القابضة	0.044	8.11%	120,300
شركة تصنيف وتحصيل الأموال ش.م.ك.مغلقة	0.029	7.41%	1,010
شركة اكتتاب القابضة ش.م.ك. قابضة	0.036	7.06%	197,041
شركة المعادن والصناعات التحويلية	0.109	6.86%	100
شركة مجموعة الراي الاعلامية ش.م.ك	0.119	6.25%	20,314

معامل انتشار السوق	المرتفعة	المنخفضة	بدون تغيير	المتداولة	اجمالي الاسهم
37	53	78	112	168	عدد الجلسات المرتفعة خلال العام*
465	440				عدد الجلسات المنخفضة خلال العام*

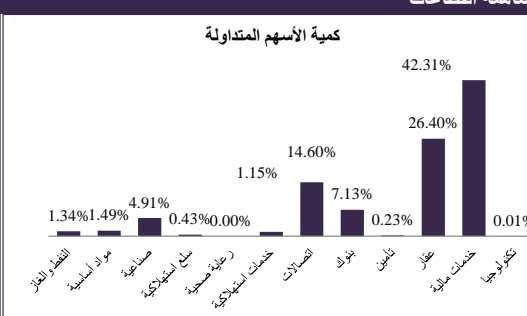
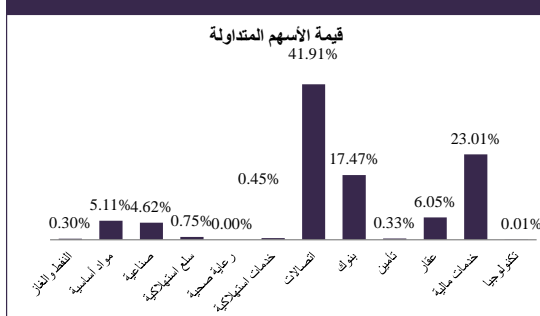
وفقا للمؤشر الوزني*



الشركات الخمس الأكثر تراجعاً	سعر الإغلاق (د.ك.)	النسبة %	عدد الاسهم المتداولة
شركة الامتيازات الخليجية القابضة ش.م.ك.م	0.064	-8.57%	16,231
شركة جباد القابضة ش.م.ك. عامه	0.052	-5.45%	727,520
الشركة الوطنية الدولية (القابضة) ش.م.ك.م	0.070	-4.76%	67,909
شركة المعدات القابضة ش.م.ك.مغلقة	0.039	-4.22%	75,800
شركة صناعات أسمنت الفجيرة	0.072	-4.13%	508,525

أنشطة التداول	جلسة اليوم	الجلسة السابقة	التغير
إجمالي كمية التداول (بالسهم)	78,460,925	96,013,914	-18.28%
إجمالي قيمة التداول (بالدينار الكويتي)	13,277,160	17,987,630	-26.19%
عدد الصفقات	2,774	3,342	-17.00%

الشركات الأكثر تداولاً من حيث كمية الاسهم	عدد الاسهم المتداولة	النسبة من إجمالي السوق %
شركة مجموعة المستثمرين القابضة	11,558,235	14.73%
شركة الاتصالات المتنقلة	10,949,709	13.96%
الشركة الكويتية للاستثمار	8,264,551	10.53%
الشركة العربية العقارية ش.م.ك.مغلقة	4,018,075	5.12%
شركة مجموعة الامتياز الاستثمارية ش.م.ك.مغلقة	3,551,755	4.53%



الشركات الأكثر تداولاً من حيث قيمة الاسهم	القيمة المتداولة (د.ك.)	النسبة من إجمالي السوق %
شركة الاتصالات المتنقلة	5,504,834	41.46%
بنك الكويت الوطني	1,142,138	8.60%
الشركة الكويتية للاستثمار	1,063,452	8.01%
شركة بوبيان للبتر وكيمويات ش.م.ك	599,388	4.51%
شركة مجموعة الامتياز الاستثمارية ش.م.ك.مغلقة	588,694	4.43%

جميعها أو نقلها الى الكويت بيلارز من مصادر موثوقة.

29 أكتوبر 2017