

تقرير يومي عن أداء سوق الكويت



الشركة	سعر الإغلاق (د.ك)	التغير %	القيمة المتداولة (د.ك)
بنك الكويت الوطني	0.780	0.65%	2,670,040
بيت التمويل الكويتي	0.600	0.00%	1,035,101
شركة الاتصالات المتنقلة (زين)	0.516	0.58%	4,155,770
الشركة الكويتية للأغذية (أمريكانا)	1.750	0.00%	0
شركة مشاريع الكويت القابضة	0.351	0.00%	87,241
البنك الأهلي المتحد	0.404	-0.25%	2,351
بنك بوبيان	0.458	-0.43%	157,525
بنك الخليج	0.251	0.40%	56,567
بنك برقان	0.348	0.58%	94,681
البنك التجاري الكويتي	0.395	-1.25%	35,892
شركة المباني	0.789	0.00%	132,810
شركة المخازن العمومية (أجيليتي)	0.841	-0.12%	639,168
الشركة الوطنية للإتصالات (أوريدو)	1.198	0.00%	3,034
البنك الأهلي الكويتي	0.312	0.97%	31
شركة الاتصالات الكويتية (فيفا)	0.753	-2.84%	36,177
شركة ميزان القابضة	0.830	0.00%	32,628

الشركات الخمس الأكثر ارتفاعا	سعر الإغلاق (د.ك)	النسبة %	عدد الاسهم المتداولة
شركة الكويت و الشرق الأوسط للإستثمار	0.028	17.02%	99,586
شركة أم القيوين للإستثمارات العامة	0.079	12.86%	229,824
شركة جباد القابضة ش.م.ك. عملة	0.055	9.78%	1,160,570
شركة الامتيازات الخليجية القابضة ش.م.ك.م	0.070	9.20%	21
شركة أموال الدولية للاستثمار ش.م.ك. مغلقة	0.035	9.03%	2,400

الشركات الخمس الأكثر تراجعاً	سعر الإغلاق (د.ك)	النسبة %	عدد الاسهم المتداولة
شركة الفنادق الكويتية	0.180	-14.29%	9
شركة وربة للتأمين	0.080	-10.70%	60,562
شركة صناعات بوبيان الدولية القابضة	0.041	-8.33%	150,000
شركة اكتتاب القابضة ش.م.ك. قابضة	0.034	-8.11%	29,954
شركة نفانس القابضة ش.م.ك. مغلقة	0.560	-6.67%	2,400

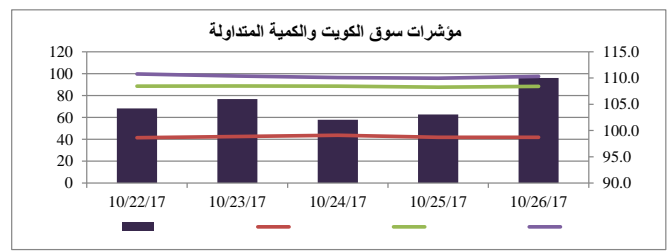
الشركات الأكثر تداولاً من حيث كمية الاسهم	عدد الاسهم المتداولة	النسبة من إجمالي السوق %
شركة مجموعة الامتياز الاستثمارية ش.م.ك. مغلقة	27,761,650	28.91%
شركة مجموعة المستثمرين القابضة	10,552,692	10.99%
شركة الاتصالات المتنقلة	8,039,913	8.37%
بنك الكويت الوطني	3,425,366	3.57%
البنك الأهلي المتحد ش.م.ب.	2,897,900	3.02%

الشركات الأكثر تداولاً من حيث قيمة الاسهم	القيمة المتداولة (د.ك)	النسبة من إجمالي السوق %
شركة مجموعة الامتياز الاستثمارية ش.م.ك. مغلقة	4,673,153	25.98%
شركة الاتصالات المتنقلة	4,155,770	23.10%
بنك الكويت الوطني	2,670,040	14.84%
بيت التمويل الكويتي	1,035,101	5.75%
شركة أجيليتي للمخازن العمومية	639,168	3.55%

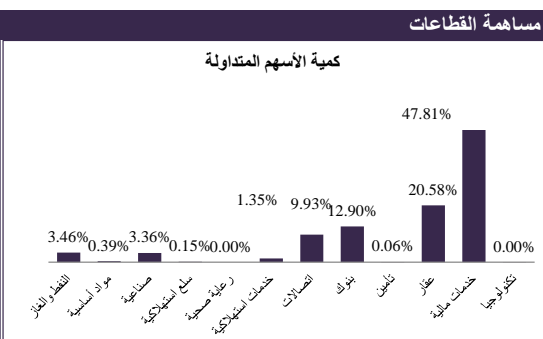
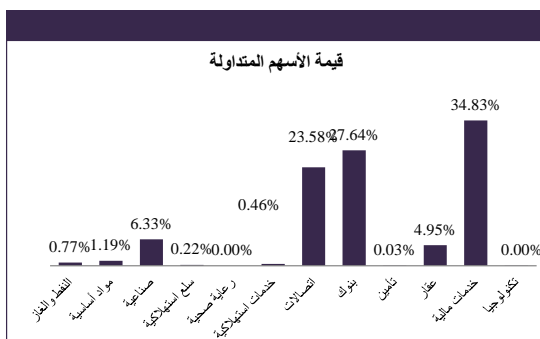
القطاع	الإغلاق	الأداء اليومي %	الأداء منذ بداية العام %
مؤشر السوق الوزني	429.09	0.13%	12.89%
مؤشر السوق السعري	6,623.49	0.03%	15.23%
مؤشر الكويت 15	998.18	0.31%	12.79%
النفط والغاز	307.13	-0.14%	14.42%
مواد أساسية	750.32	1.30%	33.43%
صناعية	750.12	0.07%	27.63%
سلع استهلاكية	696.40	0.00%	-26.27%
رعاية صحية	622.77	0.00%	5.06%
خدمات استهلاكية	500.88	0.45%	10.68%
اتصالات	371.40	0.08%	12.53%
بنوك	508.98	0.17%	18.23%
تأمين	649.55	-0.47%	8.43%
عقار	556.25	-0.10%	0.50%
خدمات مالية	436.63	-0.02%	1.46%
تكنولوجيا	296.08	2.28%	-7.93%

معامل انتشار السوق	المرتفعة	المنخفضة	بدون تغيير	المتداولة	إجمالي الأسهم
45	51	72	117	168	عدد الجلسات المرتفعة خلال العام*
465	438				عدد الجلسات المنخفضة خلال العام*

وفقاً للمؤشر الوزني*



أنشطة التداول	جلسة اليوم	الجلسة السابقة	التغير
إجمالي كمية التداول (بالسهم)	96,013,914	64,765,516	48.25%
إجمالي قيمة التداول (بالدينار الكويتي)	17,987,630	12,602,440	42.73%
عدد الصفقات	3,342	2,504	33.47%



جميعها أو نقلها الى الكويت بيلارز من مصادر موثوقة.

26 أكتوبر 2017