

تقرير يومي عن أداء سوق الكويت



القطاع	الإغلاق	الأداء اليومي %	الأداء منذ بداية العام %	الشركة	سعر الإغلاق (د.ك.)	التغير %	القيمة المتداولة (د.ك.)
مؤشر السوق الوزني	428.53	-0.20%	12.74%	بنك الكويت الوطني	0.775	0.13%	1,793,804
مؤشر السوق السعري	6,621.40	0.35%	15.19%	بيت التمويل الكويتي	0.600	0.17%	685,112
مؤشر الكويت 15	995.10	-0.19%	12.44%	شركة الاتصالات المتنقلة (زين)	0.513	1.99%	5,338,497
النفط والغاز	307.57	0.54%	14.58%	الشركة الكويتية للأغذية (أمريكانا)	1.750	-10.26%	3,542
مواد أساسية	740.71	-0.53%	31.72%	شركة مشاريع الكويت القابضة	0.351	-0.57%	19,870
صناعية	749.58	-0.13%	27.54%	البنك الأهلي المتحد	0.405	0.25%	4,061
سلع استهلاكية	696.42	-7.21%	-26.27%	بنك بويان	0.460	0.00%	52,244
رعاية صحية	622.77	0.00%	5.06%	بنك الخليج	0.250	0.00%	15,839
خدمات استهلاكية	498.66	-0.71%	10.19%	بنك برقان	0.346	-0.57%	30,791
اتصالات	371.09	1.12%	12.44%	البنك التجاري الكويتي	0.400	0.00%	20,000
بنوك	508.14	0.08%	18.04%	شركة المباني	0.789	-0.25%	151,753
تأمين	652.62	0.71%	8.95%	شركة المخازن العمومية (أجيليتي)	0.842	0.00%	609,936
عقار	556.79	-0.26%	0.60%	الشركة الوطنية للاتصالات (أوريدو)	1.198	0.00%	0
خدمات مالية	436.72	-0.43%	1.48%	البنك الأهلي الكويتي	0.309	0.32%	46,350
تكنولوجيا	289.48	0.00%	-9.98%	شركة الاتصالات الكويتية (فيفا)	0.775	-1.90%	24,930
				شركة ميزان القابضة	0.830	0.00%	0

الشركات الخمس الأكثر ارتفاعا	سعر الإغلاق (د.ك.)	النسبة %	عدد الاسهم المتداولة
شركة نفانس القابضة ش.م.ك.م.ق	0.600	17.65%	3
شركة سنرجي القابضة	0.044	9.50%	2,563,032
المركز المالي الكويتي ش.م.ك.م	0.110	7.84%	1,420
شركة التجارة والاستثمار العقاري ش.م.ك.م	0.062	6.72%	100
الشركة الأولى للتأمين التكافلي ش.م.ك.م	0.066	5.61%	100

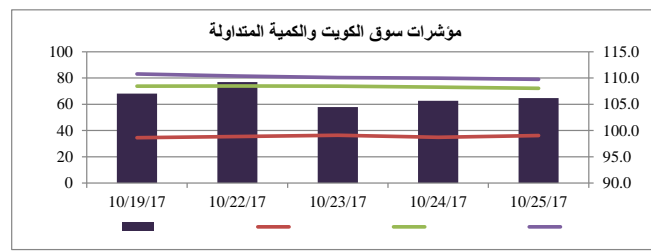
الشركات الخمس الأكثر تراجعا	سعر الإغلاق (د.ك.)	النسبة %	عدد الاسهم المتداولة
شركة تصنيف وتحصيل الاموال ش.م.ك.م.ق	0.025	-16.39%	67,175
شركة مراكز التجارة العقارية ش.م.ك.م.ق	0.035	-10.26%	5,000
الشركة الكويتية للأغذية	1.750	-10.26%	2,023
مشاريع الكويت الاستثمارية لإدارة الاصول	0.071	-10.13%	100,100
شركة أموال الدولية للاستثمار ش.م.ك.م.ق	0.032	-8.29%	29,951

الشركات الأكثر تداولاً من حيث كمية الاسهم	عدد الاسهم المتداولة	النسبة من إجمالي السوق %
شركة الاتصالات المتنقلة	10,468,507	16.16%
شركة أعيان للاجارة والاستثمار (ش.م.ك.م)	7,278,090	11.24%
الشركة العربية العقارية ش.م.ك.م.ق	5,130,664	7.92%
شركة مجموعة المستثمرون القابضة	3,239,349	5.00%
شركة سنرجي القابضة	2,563,032	3.96%

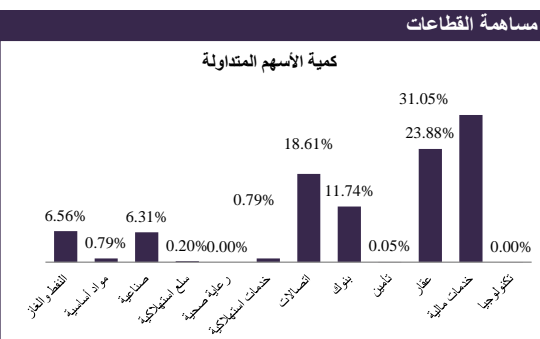
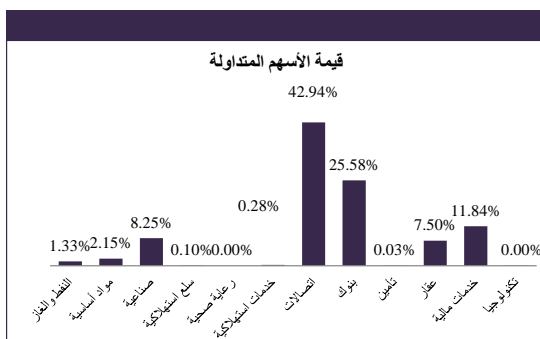
الشركات الأكثر تداولاً من حيث قيمة الاسهم	القيمة المتداولة (د.ك.)	النسبة من إجمالي السوق %
شركة الاتصالات المتنقلة	5,338,497	42.36%
بنك الكويت الوطني	1,793,804	14.23%
بيت التمويل الكويتي	685,112	5.44%
شركة أجيليتي للمخازن العمومية	609,936	4.84%
شركة مجموعة الامتياز الاستثمارية ش.م.ك.م.ق	386,471	3.07%

معامل انتشار السوق	المرتفعة
45	المرتفعة
47	المنخفضة
76	بدون تغيير
116	المتداولة
168	إجمالي الاسهم
464	عدد الجلسات المرتفعة خلال العام*
439	عدد الجلسات المنخفضة خلال العام*

وفقا للمؤشر الوزني*



أنشطة التداول	جلسة اليوم	الجلسة السابقة	التغير
إجمالي كمية التداول (بالسهم)	64,765,516	51,605,038	25.50%
إجمالي قيمة التداول (بالدينار الكويتي)	12,602,440	9,812,342	28.43%
عدد الصفقات	2,504	2,336	7.19%



جميعها او نقلها الى الكويت بيلارز من مصادر موثوقة.

25 أكتوبر 2017