

تقرير يومي عن أداء سوق الكويت

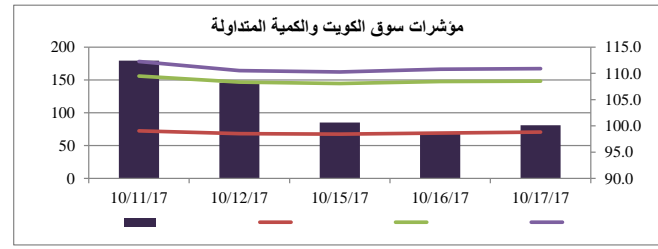


الشركة	سعر الإغلاق (د.ك.)	التغير %	القيمة المتداولة (د.ك.)
بنك الكويت الوطني	0.785	-0.13%	992,862
بيت التمويل الكويتي	0.606	0.00%	728,273
شركة الاتصالات المتنقلة (زين)	0.510	0.00%	1,422,253
الشركة الكويتية للأغذية (أمريكانا)	1.980	0.00%	0
شركة مشاريع الكويت القابضة	0.351	0.00%	2,106
البنك الأهلي المتحد	0.413	-0.24%	13,483
بنك بوبيان	0.462	1.54%	916,625
بنك الخليج	0.254	0.00%	524,731
بنك برقان	0.350	0.00%	21,455
البنك التجاري الكويتي	0.401	0.25%	4,599
شركة المباني	0.795	0.38%	756,831
شركة المخازن العمومية (أجيليتي)	0.845	0.60%	264,310
الشركة الوطنية للإتصالات (أوريدو)	1.171	0.00%	3,542
البنك الأهلي الكويتي	0.312	0.65%	78,300
شركة الاتصالات الكويتية (فيفا)	0.793	-0.38%	67,418
شركة ميزان القابضة	0.810	0.00%	79,860

القطاع	الإغلاق	الأداء اليومي %	الأداء منذ بداية العام %
مؤشر السوق الوزني	432.27	0.06%	13.73%
مؤشر السوق السعري	6,648.30	0.19%	15.66%
مؤشر الكويت 15	1,008.41	0.13%	13.94%
النفط والغاز	311.90	-0.80%	16.19%
مواد أساسية	759.94	0.53%	35.14%
صناعية	750.25	0.19%	27.65%
سلع استهلاكية	755.08	0.02%	-20.06%
رعاية صحية	622.77	0.00%	5.06%
خدمات استهلاكية	484.37	0.50%	7.04%
اتصالات	369.16	-0.07%	11.85%
بنوك	513.80	0.13%	19.35%
تأمين	639.08	-0.02%	6.69%
عقار	560.77	-0.26%	1.32%
خدمات مالية	437.76	-0.18%	1.73%
تكنولوجيا	277.37	0.00%	-13.75%

الشركات الخمس الأكثر ارتفاعا	سعر الإغلاق (د.ك.)	النسبة %	عدد الاسهم المتداولة
شركة منشآت للمشاريع العقارية ش.م.ك. مغلقة	0.069	7.31%	4,592,834
شركة مراكز التجارة العقارية ش.م.ك. مغلقة	0.040	5.54%	71,300
الشركة الخليجية المغاربية القابضة ش.م.ك.م	0.041	4.38%	1,186,900
شركة التجارة والاستثمار العقاري ش.م.ك.م	0.062	4.20%	176,035
شركة ادارة الاملاك العقارية - ريم	0.300	4.17%	100

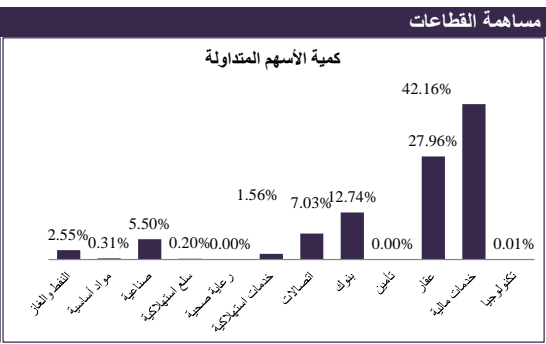
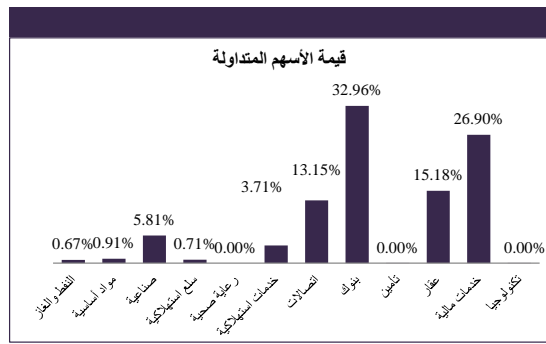
معامل انتشار السوق	المرتفعة	المنخفضة	بدون تغيير	المتداولة	إجمالي الأسهم
	48	45	76	117	169
	عدد الجلسات المرتفعة خلال العام*	463	عدد الجلسات المنخفضة خلال العام*	434	وفقا للمؤشر الوزني*



الشركات الخمس الأكثر تراجعاً	سعر الإغلاق (د.ك.)	النسبة %	عدد الاسهم المتداولة
شركة برقان لحفر الابار ش.م.ك. مغلقة	0.080	-19.92%	5,000
شركة طفل المستقبل التربوية العقارية	0.111	-9.76%	383,500
مجموعة أرزان الماليه للتمويل و الاستثمار	0.031	-8.26%	238,456
شركة المعدات القابضة ش.م.ك. مغلقة	0.039	-7.88%	1,184,400
شركة التمدين العقارية	0.386	-3.98%	40,947

انشطة التداول	جلسة اليوم	الجلسة السابقة	التغير
إجمالي كمية التداول (بالسهم)	80,991,967	68,164,961	18.82%
إجمالي قيمة التداول (بالدينار الكويتي)	12,048,337	17,003,581	-29.14%
عدد الصفقات	3,162	2,968	6.54%

الشركات الأكثر تداولاً من حيث كمية الاسهم	عدد الاسهم المتداولة	النسبة من إجمالي السوق %
شركة بيت الأوراق المالية ش.م.ك.م	9,677,550	11.95%
شركة أبيار للتطوير العقاري ش.م.ك. مغلقة	7,207,793	8.90%
مجموعة الصناعات الوطنية (القابضة)	6,405,495	7.91%
شركة منشآت للمشاريع العقارية ش.م.ك. مغلقة	4,592,834	5.67%
شركة مجموعة الامتياز الاستثمارية ش.م.ك. مغلقة	4,496,939	5.55%



الشركات الأكثر تداولاً من حيث قيمة الاسهم	القيمة المتداولة (د.ك.)	النسبة من إجمالي السوق %
شركة الاتصالات المتنقلة	1,422,253	11.80%
مجموعة الصناعات الوطنية (القابضة)	1,009,217	8.38%
بنك الكويت الوطني	992,862	8.24%
بنك بوبيان ش.م.ك	916,625	7.61%
شركة مجموعة الامتياز الاستثمارية ش.م.ك. مغلقة	770,204	6.39%

17 أكتوبر 2017

جميعها أو نقلها الى كويت بيلارز من مصادر موثوقة،