

تقرير يومي عن أداء سوق الكويت



القطاع	الإغلاق	الأداء اليومي %	الأداء منذ بداية العام %	الشركة	سعر الإغلاق (د.ك.)	التغير %	القيمة المتداولة (د.ك.)
مؤشر السوق الوزني	430.47	-0.25%	13.25%	بنك الكويت الوطني	0.786	0.00%	1,240,063
مؤشر السوق السعري	6,622.30	-0.09%	15.21%	بيت التمويل الكويتي	0.596	-0.17%	1,406,431
مؤشر الكويت 15	1,002.54	-0.24%	13.28%	شركة الاتصالات المتنقلة (زين)	0.505	-0.79%	2,316,031
النفط والغاز	315.64	3.95%	17.59%	الشركة الكويتية للأغذية (أمريكانا)	1.980	0.00%	0
مواد أساسية	754.43	-0.99%	34.16%	شركة مشاريع الكويت القابضة	0.350	-0.57%	80,181
صناعية	747.41	0.27%	27.17%	البنك الأهلي المتحد	0.414	0.00%	0
سلع استهلاكية	754.96	0.19%	-20.07%	بنك بوبيان	0.452	0.44%	145,267
رعاية صحية	622.77	0.00%	5.06%	بنك الخليج	0.252	-1.18%	198,605
خدمات استهلاكية	483.21	0.16%	6.78%	بنك برقان	0.352	-0.56%	54,610
اتصالات	366.71	-1.00%	11.11%	البنك التجاري الكويتي	0.400	0.00%	14,253
بنوك	511.02	-0.21%	18.71%	شركة المباني	0.800	-0.50%	69,931
تأمين	639.38	0.23%	6.74%	شركة المخازن العمومية (أجيليتي)	0.839	-0.12%	418,291
عقار	564.16	-0.77%	1.93%	الشركة الوطنية للإتصالات (أوريدو)	1.170	-2.34%	2,340
خدمات مالية	434.44	-0.29%	0.96%	البنك الأهلي الكويتي	0.310	-0.32%	62,050
تكنولوجيا	298.28	1.50%	-7.25%	شركة الاتصالات الكويتية (فيفا)	0.795	0.00%	22,594
				شركة ميزان القابضة	0.810	0.87%	79,740

الشركات الخمس الأكثر ارتفاعا	سعر الإغلاق (د.ك.)	النسبة %	عدد الاسهم المتداولة
شركة برقان لحفر الآبار ش.م.ك.م.ق.م.غ	0.099	19.90%	100
الشركة الكويتية للكبيل التلفزيوني ش.م.ك.	0.030	16.60%	1,000
شركة المجموعة البترولية المستقلة	0.435	8.75%	105,295
الشركة الكويتية لبناء المعامل والمقاولات	0.165	6.45%	25
شركة جيااد القابضة ش.م.ك.م.غ.ع.م.ق.	0.050	6.17%	1,000

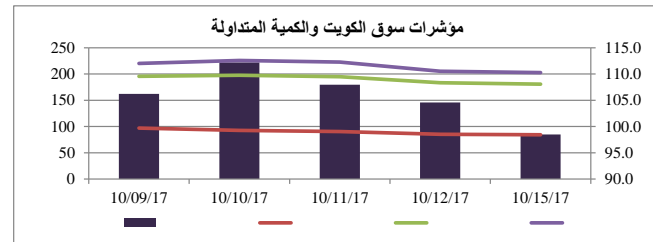
الشركات الخمس الأكثر تراجعاً	سعر الإغلاق (د.ك.)	النسبة %	عدد الاسهم المتداولة
شركة ادارة الاملاك العقارية - ريم	0.240	-20.00%	1,000
شركة تمكين القابضة	0.024	-13.98%	2,614,571
مجموعة الصناعات الوطنية (القابضة)	0.148	-4.52%	4,539,730
شركة صناعات بوبيان الدولية القابضة	0.043	-4.27%	175,360
شركة أن ديجيتال سيرفيس القابضة	0.032	-3.65%	450,565

الشركات الأكثر تداولاً من حيث كمية الاسهم	عدد الاسهم المتداولة	النسبة من إجمالي السوق %
البنك الأهلي المتحد ش.م.ب.	8,361,983	9.83%
بنك الإثمار	6,603,990	7.76%
شركة صكوك القابضة ش.م.ك.م.ق.م.غ	6,051,736	7.11%
شركة منازل القابضة ش.م.ك.م.ق.م.غ	5,811,443	6.83%
شركة الاتصالات المتنقلة	4,555,423	5.36%

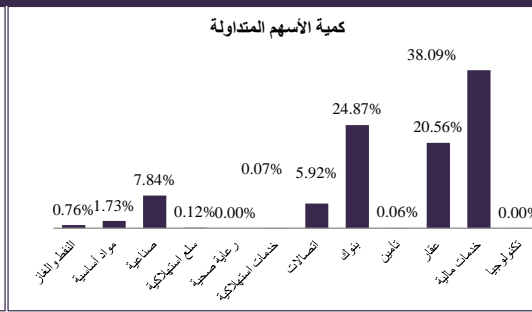
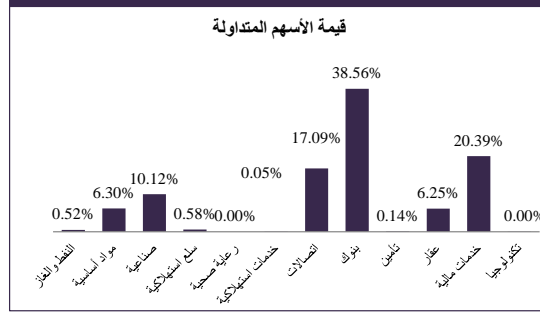
الشركات الأكثر تداولاً من حيث قيمة الاسهم	القيمة المتداولة (د.ك.)	النسبة من إجمالي السوق %
شركة الاتصالات المتنقلة	2,316,031	16.81%
البنك الأهلي المتحد ش.م.ب.	1,744,554	12.66%
بيت التمويل الكويتي	1,406,431	10.21%
بنك الكويت الوطني	1,240,063	9.00%
شركة بوبيان للبتر وكيمويات ش.م.ك.	755,978	5.49%

معامل انتشار السوق	المرتفعة	المنخفضة	بدون تغيير	إجمالي الأسهم
	41	51	77	113
	461	434		

عدد الجلسات المرتفعة خلال العام*
عدد الجلسات المنخفضة خلال العام*
وفقاً للمؤشر الوزني*



أنشطة التداول	جلسة اليوم	الجلسة السابقة	التغير
إجمالي كمية التداول (بالسهم)	85,056,904	72,538,681	17.26%
إجمالي قيمة التداول (بالدينار الكويتي)	13,781,617	15,121,597	-8.86%
عدد الصفقات	2,936	2,854	2.87%



جميعها أو نقلها الى الكويت بيلارز من مصادر موثوقة.

15 أكتوبر 2017