

# تقرير يومي عن أداء سوق الكويت



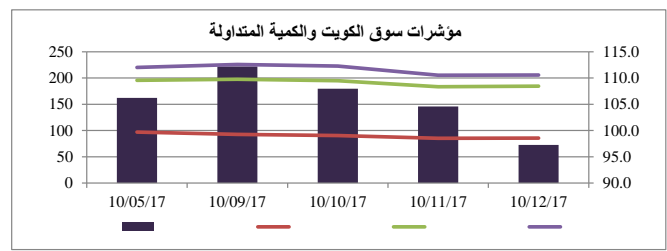
الشركة	سعر الإغلاق (د.ك.)	التغير %	القيمة المتداولة (د.ك.)
بنك الكويت الوطني	0.786	0.51%	758,325
بيت التمويل الكويتي	0.597	-0.17%	1,368,556
شركة الاتصالات المتنقلة (زين)	0.509	-0.78%	2,578,656
الشركة الكويتية للأغذية (أمريكانا)	1.980	0.00%	0
شركة مشاريع الكويت القابضة	0.352	0.57%	59,892
البنك الأهلي المتحد	0.414	-0.24%	9,541
بنك بوبيان	0.450	-0.22%	136,039
بنك الخليج	0.255	0.79%	110,137
بنك برقان	0.354	-0.84%	144,562
البنك التجاري الكويتي	0.400	0.00%	0
شركة المباني	0.804	1.01%	185,506
شركة المخازن العمومية (أجيليتي)	0.840	1.20%	381,210
الشركة الوطنية للإتصالات (أوريدو)	1.198	-0.08%	2,622
البنك الأهلي الكويتي	0.311	0.00%	40,112
شركة الاتصالات الكويتية (فيفا)	0.795	0.00%	28,871
شركة ميزان القابضة	0.803	-0.86%	615,577

القطاع	الإغلاق	الأداء اليومي %	الأداء منذ بداية العام %
مؤشر السوق الوزني	431.55	0.10%	13.54%
مؤشر السوق السعري	6,628.54	0.04%	15.32%
مؤشر الكويت 15	1,004.94	0.02%	13.55%
النفط والغاز	303.66	2.57%	13.12%
مواد أساسية	761.96	-0.40%	35.50%
صناعية	745.39	-0.16%	26.83%
سلع استهلاكية	753.50	-0.29%	-20.23%
رعاية صحية	622.77	0.00%	5.06%
خدمات استهلاكية	482.44	-0.25%	6.61%
اتصالات	370.43	-0.59%	12.24%
بنوك	512.09	0.33%	18.96%
تأمين	637.94	0.13%	6.50%
عقار	568.53	0.65%	2.72%
خدمات مالية	435.72	-0.31%	1.25%
تكنولوجيا	293.88	0.00%	-8.62%

الشركات الخمس الأكثر ارتفاعا	سعر الإغلاق (د.ك.)	النسبة %	عدد الاسهم المتداولة
شركة نفانس القابضة ش.م.ك.م.ق.م.غ	0.500	9.65%	32,003
شركة المجموعة البترولية المستقلة	0.400	9.59%	122,381
الشركة الأولى للتأمين التكافلي ش.م.ك.م.غ	0.065	8.15%	48,703
شركة رمال الكويت العقارية ش.م.ك.م.ق.م.غ	0.069	7.81%	1,000
الشركة العالمية للمدن العقارية ش.م.ك.م.غ	0.038	4.97%	123,263

معامل انتشار السوق	المرتفعة	المنخفضة	بدون تغيير	المتداولة	إجمالي الأسهم
39	53	77	109	169	عدد الجلسات المرتفعة خلال العام*
461	432				عدد الجلسات المنخفضة خلال العام*

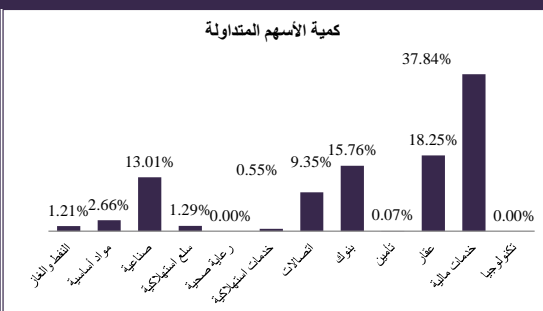
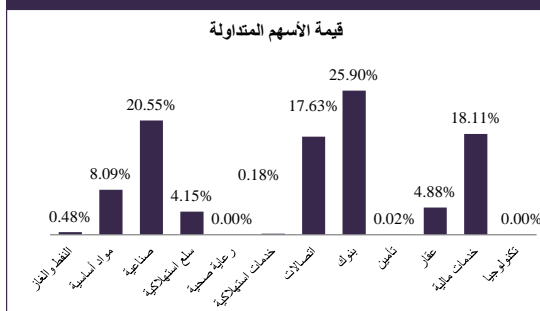
وقفا للمؤشر الوزني\*



الشركات الخمس الأكثر تراجعا	سعر الإغلاق (د.ك.)	النسبة %	عدد الاسهم المتداولة
شركة جواد القابضة ش.م.ك.م.غ	0.047	-7.84%	300,323
شركة الكويت و الشرق الأوسط للإستثمار	0.027	-5.36%	12,650
شركة أم القيوين للإستثمارات العامة	0.078	-4.88%	585
الشركة الوطنية للتنظيف ش.م.ك.م.غ	0.049	-4.85%	10,000
شركة أن ديجيتال سيرفيس القابضة	0.033	-4.64%	1,694,195

أنشطة التداول	جلسة اليوم	الجلسة السابقة	التغير
إجمالي كمية التداول (بالسهم)	72,538,681	82,373,709	-11.94%
إجمالي قيمة التداول (بالدينار الكويتي)	15,121,597	14,022,444	7.84%
عدد الصفقات	2,854	3,193	-10.62%

الشركات الأكثر تداولاً من حيث كمية الاسهم	عدد الاسهم المتداولة	النسبة من إجمالي السوق %
شركة مجموعة الامتياز الاستثمارية ش.م.ك.م.ق.م.غ	6,659,295	9.18%
المجموعة التعليمية القابضة	6,161,338	8.49%
شركة الاتصالات المتنقلة	5,046,752	6.96%
البنك الأهلي المتحد ش.م.ب.	4,711,325	6.49%
شركة مجموعة المستثمرون القابضة	4,261,150	5.87%



الشركات الأكثر تداولاً من حيث قيمة الاسهم	القيمة المتداولة (د.ك.)	النسبة من إجمالي السوق %
شركة الاتصالات المتنقلة	2,578,656	17.05%
المجموعة التعليمية القابضة	1,899,119	12.56%
بيت التمويل الكويتي	1,368,556	9.05%
شركة بوبيان البترولكيماويات ش.م.ك.م.غ	1,154,712	7.64%
شركة مجموعة الامتياز الاستثمارية ش.م.ك.م.ق.م.غ	1,127,253	7.45%

12 أكتوبر 2017