

تقرير يومي عن أداء سوق الكويت

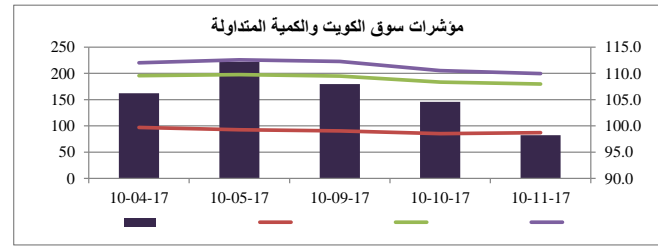


الشركة	سعر الإغلاق (د.ك.)	التغير %	القيمة المتداولة (د.ك.)
بنك الكويت الوطني	0.782	-0.38%	536,556
بيت التمويل الكويتي	0.598	-0.83%	1,247,034
شركة الاتصالات المتنقلة (زين)	0.513	0.20%	3,998,965
الشركة الكويتية للأغذية (أمريكانا)	1.980	0.00%	0
شركة مشاريع الكويت القابضة	0.350	-1.41%	51,125
البنك الأهلي المتحد	0.415	0.48%	2,282
بنك بوبيان	0.451	0.45%	97,310
بنك الخليج	0.253	-0.78%	292,909
بنك برقان	0.357	-1.38%	66,077
البنك التجاري الكويتي	0.400	0.00%	1
شركة المباني	0.796	-1.12%	91,596
شركة المخازن العمومية (أجيليتي)	0.830	-1.43%	1,457,267
الشركة الوطنية للإتصالات (أوريدو)	1.199	0.76%	512
البنك الأهلي الكويتي	0.311	-0.64%	124,604
شركة الاتصالات الكويتية (فيفا)	0.795	-0.50%	17,871
شركة ميزان القابضة	0.810	1.25%	81

القطاع	الإغلاق	الأداء اليومي %	الأداء منذ بداية العام %
مؤشر السوق الوزني	431.14	-0.34%	13.43%
مؤشر السوق السعري	6,626.12	0.20%	15.28%
مؤشر الكويت 15	1,004.77	-0.52%	13.53%
النفط والغاز	296.04	3.24%	10.29%
مواد أساسية	764.99	-0.92%	36.03%
صناعية	746.55	-0.45%	27.02%
سلع استهلاكية	755.67	0.27%	-20.00%
رعاية صحية	622.77	0.00%	5.06%
خدمات استهلاكية	483.66	0.02%	6.88%
اتصالات	372.63	0.23%	12.90%
بنوك	510.42	-0.39%	18.57%
تأمين	637.08	-0.07%	6.35%
عقار	564.88	-0.76%	2.06%
خدمات مالية	437.06	-0.75%	1.56%
تكنولوجيا	293.88	-0.37%	-8.62%

الشركات الخمس الأكثر ارتفاعا	سعر الإغلاق (د.ك.)	النسبة %	عدد الاسهم المتداولة
شركة نفانس القابضة ش.م.ك. مغلقة	0.456	20.00%	65,019
شركة النمار الدولية القابضة ش.م.ك. مغلقة	0.100	17.37%	1,445,025
الشركة الوطنية للخدمات البترولية ش.م.ك.م	0.820	8.32%	7,936
شركة الصناعات الوطنية ش.م.ك	0.185	6.32%	17,807
شركة تمكين القابضة	0.029	6.23%	62

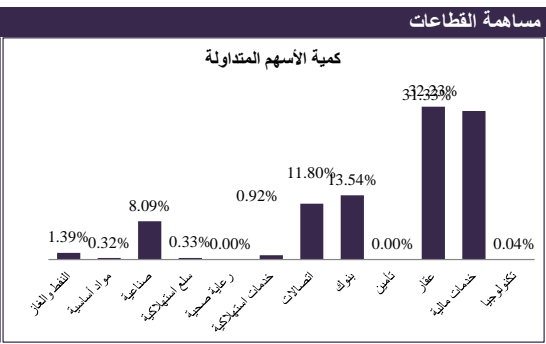
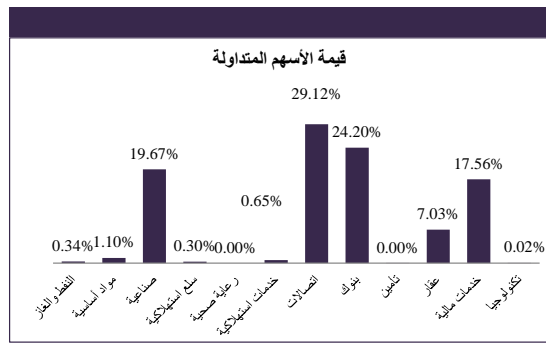
معامل انتشار السوق	المرتفعة	المنخفضة	بدون تغيير	المتداولة	إجمالي الأسهم
38	65	66	119	169	460
عدد الجلسات المرتفعة خلال العام*	460	432			
عدد الجلسات المنخفضة خلال العام*					
وقفا للمؤشر الوزني*					



الشركات الخمس الأكثر تراجعاً	سعر الإغلاق (د.ك.)	النسبة %	عدد الاسهم المتداولة
شركة الأرجان العالمية العقارية ش.م.ك.م	0.134	-18.29%	5,000
شركة مجموعة المستثمرين القابضة	0.020	-8.60%	15,745,050
شركة رمال الكويت العقارية ش.م.ك. مغلقة	0.064	-7.25%	53,000
شركة تصنيف وتحصيل الأموال ش.م.ك. مغلقة	0.029	-5.00%	500
بيت الاستثمار الخليجي (ش.م.ك. مغلقة)	0.024	-4.76%	543,620

انشطة التداول	جلسة اليوم	الجلسة السابقة	التغير
إجمالي كمية التداول (بالسهم)	82,373,709	145,949,950	-43.56%
إجمالي قيمة التداول (بالدينار الكويتي)	14,022,444	28,058,584	-50.02%
عدد الصفقات	3,193	4,968	-35.73%

الشركات الأكثر تداولاً من حيث كمية الاسهم	عدد الاسهم المتداولة	النسبة من إجمالي السوق %
شركة مجموعة المستثمرين القابضة	15,745,050	19.11%
شركة الاتصالات المتنقلة	7,781,956	9.45%
مجموعة الصناعات الوطنية (القابضة)	5,002,730	6.07%
شركة أبيار للتطوير العقاري ش.م.ك. مغلقة	4,692,550	5.70%
شركة الإستثمارات الوطنية	3,797,500	4.61%



الشركات الأكثر تداولاً من حيث قيمة الاسهم	القيمة المتداولة (د.ك.)	النسبة من إجمالي السوق %
شركة الاتصالات المتنقلة	3,998,965	28.52%
شركة أجيليتي للمخازن العمومية	1,457,267	10.39%
بيت التمويل الكويتي	1,247,034	8.89%
مجموعة الصناعات الوطنية (القابضة)	797,027	5.68%
المجموعة التعليمية القابضة	658,412	4.70%

11 أكتوبر 2017

جميعها أو نقلها إلى الكويت بيلارز من مصادر موثوقة،