

تقرير يومي عن أداء سوق الكويت



الشركة	سعر الإغلاق (د.ك.)	التغير %	القيمة المتداولة (د.ك.)
بنك الكويت الوطني	0.785	-0.76%	1,650,183
بيت التمويل الكويتي	0.603	-1.47%	2,956,897
شركة الاتصالات المتنقلة (زين)	0.512	-3.58%	9,401,963
الشركة الكويتية للأغذية (أمريكانا)	1.980	0.00%	0
شركة مشاريع الكويت القابضة	0.355	-1.39%	24,176
البنك الأهلي المتحد	0.413	-0.24%	1,280
بنك بوبيان	0.449	-0.44%	259,322
بنك الخليج	0.255	-4.85%	2,905,887
بنك برقان	0.362	-0.55%	65,732
البنك التجاري الكويتي	0.400	0.00%	0
شركة المباني	0.805	0.63%	35,422
شركة المخازن العمومية (أجيليتي)	0.842	-4.64%	776,619
الشركة الوطنية للإتصالات (أوريدو)	1.190	0.00%	6,274
البنك الأهلي الكويتي	0.313	-0.32%	185,990
شركة الاتصالات الكويتية (فيفا)	0.799	-0.12%	15,167
شركة ميزان القابضة	0.800	-1.23%	148,668

الشركات الخمس الأكثر ارتفاعا	سعر الإغلاق (د.ك.)	النسبة %	عدد الاسهم المتداولة
شركة الثمار الدولية القابضة ش.م.ك. مقفلة	0.085	20.00%	2,202
الشركة الكويتية للكبيل التلفزيوني ش.م.ك.	0.025	19.91%	23,264
مشاريع الكويت الإستثمارية لإدارة الأصول	0.078	7.77%	12,000
ش. إنجازات للتنمية العقارية (ش.م.ك. مقفلة)	0.087	7.41%	1,000
شركة المقارنات المتحدة	0.095	5.56%	290

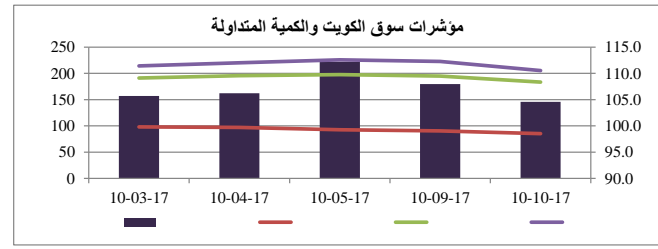
الشركات الخمس الأكثر تراجعا	سعر الإغلاق (د.ك.)	النسبة %	عدد الاسهم المتداولة
شركة النخيل للإنتاج الزراعي ش.م.ك. مقفلة	0.075	-16.57%	1
الشركة الأولى للتأمين التكافلي ش.م.ك.م.	0.062	-10.14%	110,010
شركة أبيار للتطوير العقاري ش.م.ك. مقفلة	0.024	-7.31%	20,864,101
شركة آسيا كابيتال الإستثمارية	0.038	-7.07%	842,311
المركز المالي الكويتي ش.م.ك.م.	0.104	-5.45%	27,000

الشركات الأكثر تداولاً من حيث كمية الاسهم	عدد الاسهم المتداولة	النسبة من إجمالي السوق %
شركة أبيار للتطوير العقاري ش.م.ك. مقفلة	20,864,101	14.30%
شركة الاتصالات المتنقلة	18,326,901	12.56%
بنك الخليج	11,418,233	7.82%
مجموعة الصناعات الوطنية (القابضة)	9,633,214	6.60%
شركة الإستثمارات الوطنية	8,325,157	5.70%

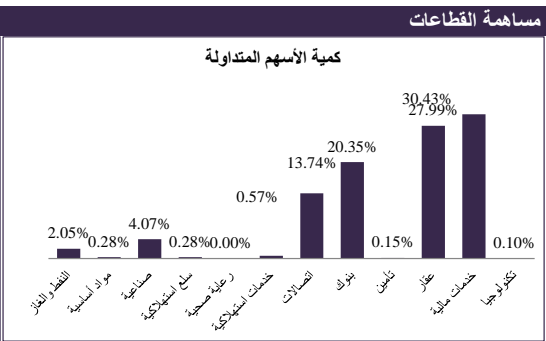
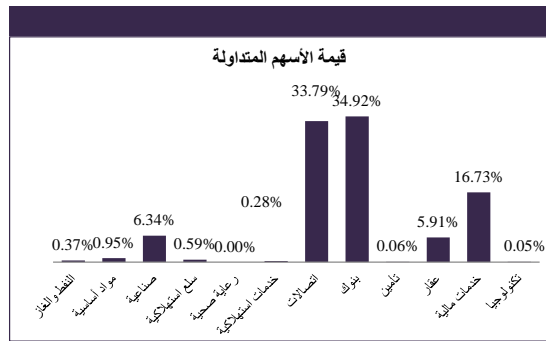
الشركات الأكثر تداولاً من حيث قيمة الاسهم	القيمة المتداولة (د.ك.)	النسبة من إجمالي السوق %
شركة الاتصالات المتنقلة	9,401,963	33.51%
بيت التمويل الكويتي	2,956,897	10.54%
بنك الخليج	2,905,887	10.36%
بنك الكويت الوطني	1,650,183	5.88%
مجموعة الصناعات الوطنية (القابضة)	1,543,722	5.50%

القطاع	الإغلاق	الأداء اليومي %	الأداء منذ بداية العام %
مؤشر السوق الوزني	432.60	-1.05%	13.82%
مؤشر السوق السعري	6,613.22	-0.54%	15.05%
مؤشر الكويت 15	1,010.01	-1.54%	14.12%
النفط والغاز	286.75	-0.74%	6.82%
مواد أساسية	772.06	0.92%	37.29%
صناعية	749.90	-1.62%	27.59%
سلع استهلاكية	753.66	-0.28%	-20.21%
رعاية صحية	622.77	0.00%	5.06%
خدمات استهلاكية	483.54	0.02%	6.85%
اتصالات	371.78	-2.50%	12.65%
بنوك	512.42	-1.12%	19.03%
تأمين	637.53	-0.31%	6.43%
عقار	569.21	0.75%	2.85%
خدمات مالية	440.35	-1.11%	2.33%
تكنولوجيا	294.98	-1.11%	-8.27%

معامل انتشار السوق	المرتفعة	المنخفضة	بدون تغيير	المتداولة	إجمالي الأسهم
33	75	61	126	169	460
عدد الجلسات المرتفعة خلال العام*					
عدد الجلسات المنخفضة خلال العام*					
وفقاً للمؤشر الوزني*					



انشطة التداول	جلسة اليوم	الجلسة السابقة	التغير
إجمالي كمية التداول (بالسهم)	145,949,950	179,586,569	-18.73%
إجمالي قيمة التداول (بالدينار الكويتي)	28,058,584	42,706,125	-34.30%
عدد الصفقات	4,968	6,166	-19.43%



جميعها او نقلها الى كويت بيلارز من مصادر موثوقة،

10 أكتوبر 2017