

تقرير يومي عن أداء سوق الكويت



القطاع	الإغلاق	الأداء اليومي %	الأداء منذ بداية العام %	الشركة	سعر الإغلاق (د.ك.)	التغير %	القيمة المتداولة (د.ك.)
مؤشر السوق الوزني	438.29	0.20%	15.31%	بنك الكويت الوطني	0.789	0.00%	3,627,642
مؤشر السوق السعري	6,662.11	-0.45%	15.90%	بيت التمويل الكويتي	0.616	-0.16%	2,979,373
مؤشر الكويت 15	1,028.73	0.51%	16.24%	شركة الاتصالات المتنقلة (زين)	0.550	3.38%	19,036,116
النفط والغاز	289.54	-0.64%	7.86%	الشركة الكويتية للأغذية (أمريكانا)	1.980	0.00%	0
مواد أساسية	767.88	0.13%	36.55%	شركة مشاريع الكويت القابضة	0.358	0.00%	22,859
صناعية	766.76	-0.33%	30.46%	البنك الأهلي المتحد	0.410	-1.68%	20,475
سلع استهلاكية	754.17	0.04%	-20.15%	بنك بويان	0.450	0.45%	152,754
رعاية صحية	622.77	0.00%	5.06%	بنك الخليج	0.255	2.00%	1,245,912
خدمات استهلاكية	484.81	-0.22%	7.13%	بنك برقان	0.362	0.56%	51,626
اتصالات	390.28	2.45%	18.25%	البنك التجاري الكويتي	0.400	0.00%	0
بنوك	516.64	-0.02%	20.01%	شركة المباني	0.802	-0.37%	150,548
تأمين	642.54	0.11%	7.26%	شركة المخازن العمومية (أجيليتي)	0.901	-0.44%	593,372
عقار	571.52	-0.13%	3.26%	الشركة الوطنية للاتصالات (أوريدو)	1.170	0.00%	1,572
خدمات مالية	443.75	-0.16%	3.12%	البنك الأهلي الكويتي	0.310	0.00%	639,902
تكنولوجيا	296.08	-1.46%	-7.93%	شركة الاتصالات الكويتية (فيفا)	0.809	0.87%	20,674
				شركة ميزان القابضة	0.802	0.25%	4,089

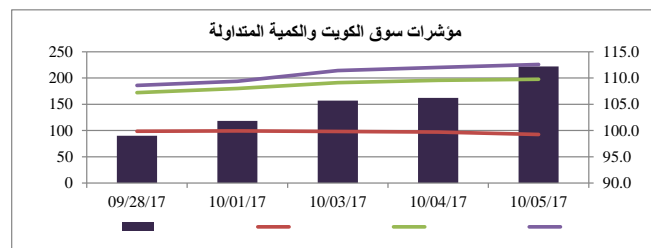
معامل انتشار السوق	عدد الاسهم المتداولة	النسبة %	سعر الإغلاق (د.ك.)	الشركات الخمس الأكثر ارتفاعا
المرتفعة	101	19.92%	0.031	شركة ايفكت العقارية
المنخفضة	53,000	6.13%	0.028	شركة الكويت و الشرق الأوسط للإستثمار
بدون تغيير	1,300	5.77%	0.110	المركز المالي الكويتي ش.م.ك
المتداولة	60,000	5.32%	0.050	شركة وثاق للتأمين التكافلي ش.م.ك مغلقة
إجمالي الأسهم	101,620	4.92%	0.032	شركة الديرة القابضة ش.م.ك مغلقة

عدد الجلسات المرتفعة خلال العام*	عدد الجلسات المنخفضة خلال العام*	سعر الإغلاق (د.ك.)	النسبة %	عدد الاسهم المتداولة	الشركات الخمس الأكثر تراجعا
460	430	0.317	-19.95%	3,019	شركة نفانس القابضة ش.م.ك مغلقة
		0.037	-10.84%	503,257	شركة سنم العقارية ش.م.ك مغلقة
		0.062	-9.75%	134,000	شركة رمال الكويت العقارية ش.م.ك مغلقة
		0.067	-5.63%	2,000	شركة عقار للإستثمارات العقارية ش.م.ك م
		0.615	-5.38%	9,628	شركة المشاريع المتحدة للخدمات الجوية

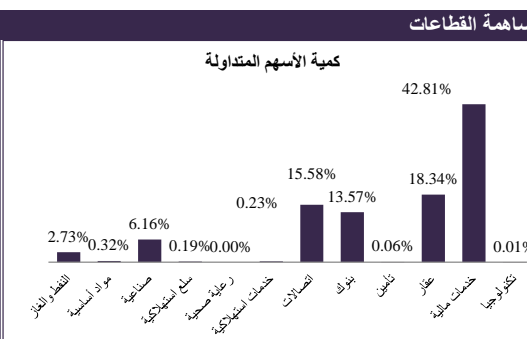
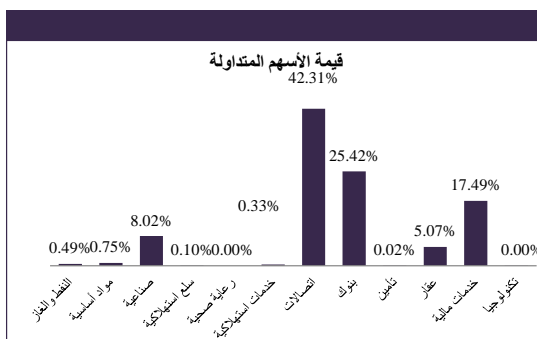
النسبة من إجمالي السوق %	عدد الاسهم المتداولة	الشركات الأكثر تداولاً من حيث كمية الاسهم
15.35%	34,084,723	شركة الاتصالات المتنقلة
6.96%	15,452,573	شركة الإستثمارات الوطنية
6.54%	14,522,837	شركة الساحل للتنمية و الإستثمار
5.05%	11,207,879	شركة منشآت للمشاريع العقارية ش.م.ك مغلقة
4.74%	10,523,871	شركة بيت الأوراق المالية ش.م.ك م

النسبة من إجمالي السوق %	القيمة المتداولة (د.ك.)	الشركات الأكثر تداولاً من حيث قيمة الاسهم
42.23%	19,036,116	شركة الاتصالات المتنقلة
8.05%	3,627,642	بنك الكويت الوطني
6.61%	2,979,373	بيت التمويل الكويتي
4.13%	1,861,275	شركة الخليج للكابلات و الصناعات الكهربائية
4.10%	1,847,450	شركة الإستثمارات الوطنية

الجلسة اليوم	الجلسة السابقة	التغير
222,027,635	168,602,625	31.69%
45,082,244	30,347,320	48.55%
6,656	5,232	27.22%



أنشطة التداول	جلسة اليوم	الجلسة السابقة	التغير
إجمالي كمية التداول (بالسهم)	222,027,635	168,602,625	31.69%
إجمالي قيمة التداول (بالدينار الكويتي)	45,082,244	30,347,320	48.55%
عدد الصفقات	6,656	5,232	27.22%



جميعها أو نقلها الى الكويت بيلارز من مصادر موثوقة.

5 أكتوبر 2017