

تقرير يومي عن أداء سوق الكويت



الشركة	سعر الإغلاق (د.ك.)	التغير %	القيمة المتداولة (د.ك.)
بنك الكويت الوطني	0.786	3.29%	6,147,602
بيت التمويل الكويتي	0.613	2.00%	6,403,986
شركة الاتصالات المتنقلة (زين)	0.517	0.98%	5,081,486
الشركة الكويتية للأغذية (أمريكانا)	1.980	0.00%	0
شركة مشاريع الكويت القابضة	0.358	0.28%	45,007
البنك الأهلي المتحد	0.419	0.96%	51,287
بنك بوبيان	0.453	2.95%	647,773
بنك الخليج	0.242	1.26%	1,590,423
بنك برقان	0.359	1.70%	118,535
البنك التجاري الكويتي	0.393	-5.30%	53,444
شركة المباني	0.799	1.14%	149,023
شركة المخازن العمومية (أجيليتي)	0.898	1.24%	1,089,358
الشركة الوطنية للإتصالات (أوريدو)	1.190	-2.06%	2,947
البنك الأهلي الكويتي	0.309	-0.32%	10,830
شركة الاتصالات الكويتية (فيفا)	0.803	0.25%	15,074
شركة ميزان القابضة	0.830	-0.60%	189,864

الشركات الخمس الأكثر ارتفاعا	سعر الإغلاق (د.ك.)	النسبة %	عدد الاسهم المتداولة
مشاريع الكويت الإستثمارية لإدارة الاصول	0.077	13.24%	854
شركة مراكز التجارة العقارية ش.م.ك.م.ق.م.غ	0.037	11.52%	18,880
شركة سنرجي القابضة	0.040	10.19%	360,516
شركة بيت الأوراق المالية ش.م.ك.م.غ	0.062	6.21%	5,744,220
شركة رابطة الكويت والخليج للنقل-ش.م.ك.م.غ	0.063	5.84%	1,068,588

الشركات الخمس الأكثر تراجعا	سعر الإغلاق (د.ك.)	النسبة %	عدد الاسهم المتداولة
شركة نفانس القابضة ش.م.ك.م.ق.م.غ	0.412	-20.00%	114
شركة الديرة القابضة ش.م.ك.م.ق.م.غ	0.031	-7.46%	686,715
شركة آسيا كابيتال الإستثمارية	0.043	-7.39%	467,802
يونيكاب للإستثمار والتمويل	0.043	-5.49%	5,701
البنك التجاري الكويتي	0.393	-5.30%	135,705

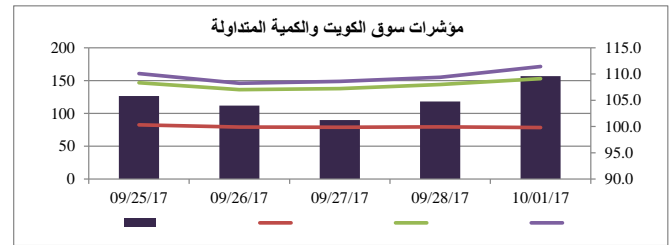
الشركات الأكثر تداولاً من حيث كمية الاسهم	عدد الاسهم المتداولة	النسبة من إجمالي السوق %
شركة مجموعة الامتياز الإستثمارية ش.م.ك.م.ق.م.غ	12,579,224	8.02%
مجموعة الصناعات الوطنية (القابضة)	12,339,251	7.86%
بيت التمويل الكويتي	10,403,007	6.63%
شركة أعيان للاجارة والاستثمار (ش.م.ك.م.غ)	9,939,385	6.33%
شركة الاتصالات المتنقلة	9,764,462	6.22%

الشركات الأكثر تداولاً من حيث قيمة الاسهم	القيمة المتداولة (د.ك.)	النسبة من إجمالي السوق %
بيت التمويل الكويتي	6,403,986	19.29%
بنك الكويت الوطني	6,147,602	18.52%
شركة الاتصالات المتنقلة	5,081,486	15.31%
شركة مجموعة الامتياز الإستثمارية ش.م.ك.م.ق.م.غ	2,232,383	6.73%
مجموعة الصناعات الوطنية (القابضة)	1,972,982	5.94%

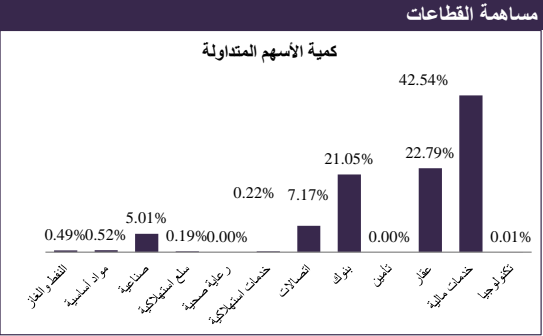
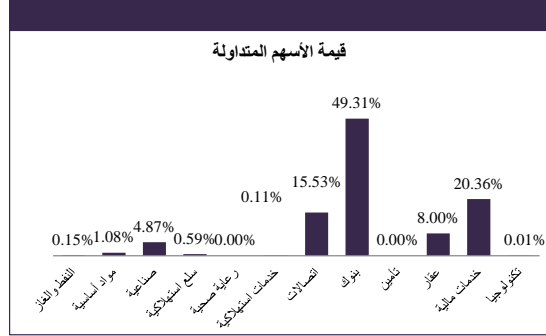
القطاع	الإغلاق	الأداء اليومي %	الأداء منذ بداية العام %
مؤشر السوق الوزني	435.14	1.03%	14.48%
مؤشر السوق السعري	6,671.63	-0.12%	16.07%
مؤشر الكويت 15	1,015.97	1.86%	14.80%
النفط والغاز	289.35	0.29%	7.79%
مواد أساسية	774.49	0.77%	37.72%
صناعية	761.23	0.02%	29.52%
سلع استهلاكية	762.24	-0.14%	-19.30%
رعاية صحية	622.77	0.00%	5.06%
خدمات استهلاكية	488.95	0.24%	8.05%
اتصالات	374.84	0.32%	13.57%
بنوك	515.42	1.83%	19.73%
تأمين	641.81	0.00%	7.14%
عقار	570.74	0.93%	3.12%
خدمات مالية	436.46	-0.07%	1.42%
تكنولوجيا	305.99	-0.36%	-4.85%

معامل انتشار السوق	المرتفعة	المنخفضة	بدون تغيير	المتداولة	إجمالي الأسهم
74	30	65	118	169	عدد الجلسات المرتفعة خلال العام*
457	430				عدد الجلسات المنخفضة خلال العام*

وفقاً للمؤشر الوزني*



أنشطة التداول	جلسة اليوم	الجلسة السابقة	التغير
إجمالي كمية التداول (بالسهم)	156,902,216	84,274,640	86.18%
إجمالي قيمة التداول (بالدينار الكويتي)	33,194,610	18,544,765	79.00%
عدد الصفقات	5,027	3,234	55.44%



1 أكتوبر 2017

جميعها أو نقلها الى الكويت بيلارز من مصادر موثوقة،