

تقرير يومي عن أداء سوق الكويت



القطاع	الإغلاق	الأداء اليومي %	الأداء منذ بداية العام %	الشركة	سعر الإغلاق (د.ك.)	التغير %	القيمة المتداولة (د.ك.)
مؤشر السوق الوزني	429.74	0.18%	13.06%	بنك الكويت الوطني	0.765	0.66%	599,586
مؤشر السوق السعري	6,764.70	-0.04%	17.69%	بيت التمويل الكويتي	0.595	0.51%	1,563,914
مؤشر الكويت 15	994.89	0.33%	12.41%	شركة الاتصالات المتنقلة (زين)	0.510	0.99%	2,361,104
النفط والغاز	289.03	-0.26%	7.67%	الشركة الكويتية للأغذية (أمريكانا)	1.980	0.00%	495
مواد أساسية	771.74	0.57%	37.23%	شركة مشاريع الكويت القابضة	0.350	0.00%	11,437
صناعية	759.99	-0.17%	29.31%	البنك الأهلي المتحد	0.414	-0.24%	22,285
سلع استهلاكية	757.52	-0.18%	-19.80%	بنك بوبيان	0.439	0.00%	180,593
رعاية صحية	644.09	0.00%	8.65%	بنك الخليج	0.236	-3.28%	2,744,144
خدمات استهلاكية	494.42	-0.08%	9.26%	بنك برقان	0.359	-0.83%	2,808
اتصالات	372.20	0.50%	12.77%	البنك التجاري الكويتي	0.375	0.00%	0
بنوك	504.02	0.17%	17.08%	شركة المباني	0.798	0.63%	65,045
تأمين	642.48	-0.11%	7.25%	شركة المخازن العمومية (أجيليتي)	0.871	0.23%	659,147
عقار	568.97	0.41%	2.80%	الشركة الوطنية للاتصالات (أوريدو)	1.204	0.00%	35
خدمات مالية	434.49	0.28%	0.97%	البنك الأهلي الكويتي	0.310	0.00%	93,000
تكنولوجيا	308.19	3.70%	-4.17%	شركة الاتصالات الكويتية (فيفا)	0.804	-1.35%	17,692
				شركة ميزان القابضة	0.815	0.00%	0

عدد الاسهم المتداولة	النسبة %	سعر الإغلاق (د.ك.)	الشركات الخمس الأكثر ارتفاعا
101	29.72%	0.069	شركة جباد القابضة ش.م.ك. عامة
105,440	9.09%	0.588	شركة إيباس للتعليم الأكاديمي والتقني
11,798,786	8.30%	0.060	شركة التخصيص القابضة
5	6.25%	0.170	شركة الأنظمة الآلية (ش.م.ك. مغلقة)
390,000	4.64%	0.052	الشركة الوطنية للتنظيف ش.م.ك.م

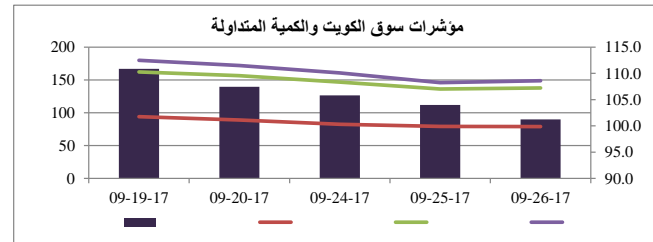
عدد الاسهم المتداولة	النسبة %	سعر الإغلاق (د.ك.)	الشركات الخمس الأكثر تراجعا
10,000	-9.68%	0.280	شركة الشعبية الصناعية ش.م.ك.م
4,145	-8.77%	0.026	شركة الكويت و الشرق الأوسط للإستثمار
12,500	-7.37%	0.044	شركة وثاق للتأمين التكافلي ش.م.ك. مغلقة
10,000	-6.41%	0.034	شركة اكتتاب القابضة ش.م.ك. قابضة
33,010	-5.57%	1.001	شركة أسمنت بورتلاند كويت

النسبة من إجمالي السوق %	عدد الاسهم المتداولة	الشركات الأكثر تداولاً من حيث كمية الاسهم
13.11%	11,798,786	شركة التخصيص القابضة
12.73%	11,458,114	بنك الخليج
6.55%	5,896,745	شركة بيت الأوراق المالية ش.م.ك.م
6.36%	5,719,637	مجموعة الصناعات الوطنية (القابضة)
5.41%	4,867,412	شركة أعيان للاجارة والاستثمار (ش.م.ك.م)

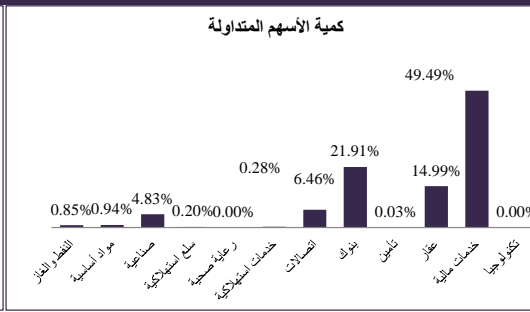
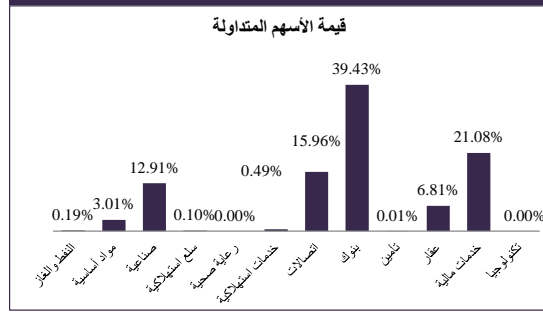
النسبة من إجمالي السوق %	القيمة المتداولة (د.ك.)	الشركات الأكثر تداولاً من حيث قيمة الاسهم
18.09%	2,744,144	بنك الخليج
15.57%	2,361,104	شركة الاتصالات المتنقلة
10.31%	1,563,914	بيت التمويل الكويتي
6.85%	1,039,242	شركة هيومن سوفت القابضة ش.م.ك. مغلقة
5.81%	881,719	مجموعة الصناعات الوطنية (القابضة)

معامل انتشار السوق	المرتفعة
47	المرتفعة
47	المنخفضة
77	بدون تغيير
114	المتداولة
171	إجمالي الأسهم
455	عدد الجلسات المرتفعة خلال العام*
429	عدد الجلسات المنخفضة خلال العام*

وقفا للمؤشر الوزني*



انشطة التداول	جلسة اليوم	الجلسة السابقة	التغير
إجمالي كمية التداول (بالسهم)	89,994,458	111,942,948	-19.61%
إجمالي قيمة التداول (بالدينار الكويتي)	15,168,041	28,730,445	-47.21%
عدد الصفقات	3,254	4,552	-28.51%



جميعها او نقلها الى كويت بيلارز من مصادر موثوقة،

26 سبتمبر 2017