

تقرير يومي عن أداء سوق الكويت

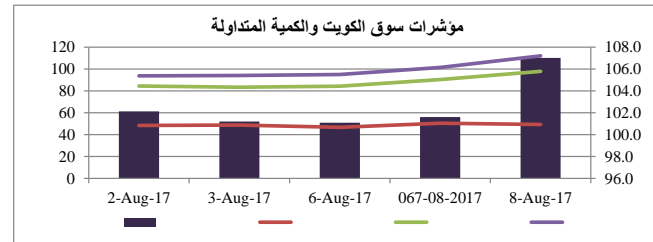


الشركة	سعر الإغلاق (د.ك.)	التغير %	القيمة المتداولة (د.ك.)
بنك الكويت الوطني	0.716	1.42%	2,157,954
بيت التمويل الكويتي	0.553	1.47%	3,634,089
شركة الاتصالات المتنقلة (زين)	0.454	1.79%	2,794,784
الشركة الكويتية للأغذية (أمريكانا)	2.050	-2.38%	945
شركة مشاريع الكويت القابضة	0.372	0.54%	228,818
البنك الأهلي المتحد	0.415	0.00%	18,900
بنك بوبيان	0.416	0.24%	217,393
بنك الخليج	0.245	1.24%	153,367
بنك برقان	0.361	0.28%	36,090
البنك التجاري الكويتي	0.353	0.86%	46,520
شركة المباني	0.805	3.34%	227,005
شركة المخازن العمومية (أجيليتي)	0.846	1.20%	1,011,851
الشركة الوطنية للإتصالات (أوريدو)	1.170	0.43%	5,421
البنك الأهلي الكويتي	0.318	0.00%	1,108
شركة الاتصالات الكويتية (فيفا)	0.814	1.75%	95,344
شركة ميزان القابضة	0.912	1.90%	1,014,173

القطاع	الإغلاق	الأداء اليومي %	الأداء منذ بداية العام %
مؤشر السوق الوزني	418.44	0.72%	10.09%
مؤشر السوق السعري	6,829.92	-0.11%	18.82%
مؤشر الكويت 15	960.53	0.99%	8.53%
النفط والغاز	318.17	-0.26%	18.53%
مواد أساسية	731.70	0.00%	30.11%
صناعية	753.49	0.51%	28.21%
سلع استهلاكية	791.25	-1.20%	-16.23%
رعاية صحية	644.09	0.00%	8.65%
خدمات استهلاكية	519.37	-0.76%	14.77%
اتصالات	343.36	1.50%	4.04%
بنوك	486.45	0.99%	13.00%
تأمين	570.76	-1.14%	-4.72%
عقار	554.71	1.05%	0.23%
خدمات مالية	442.00	0.29%	2.71%
تكنولوجيا	335.71	3.04%	4.39%

الشركات الخمس الأكثر ارتفاعا	سعر الإغلاق (د.ك.)	النسبة %	عدد الاسهم المتداولة
يونيكاب للإستثمار والتمويل	0.047	6.82%	120,010
شركة الأنظمة الآلية (ش.م.ك. مغلقة)	0.180	5.88%	716
شركة مجموعة عربي القابضة ش.م.ك.	0.094	4.44%	100,232
شركة الخليج للكابلات و الصناعات الكهربائية	0.458	4.33%	435,508
شركة جيا القابضة ش.م.ك. عامة	0.054	3.65%	34,059

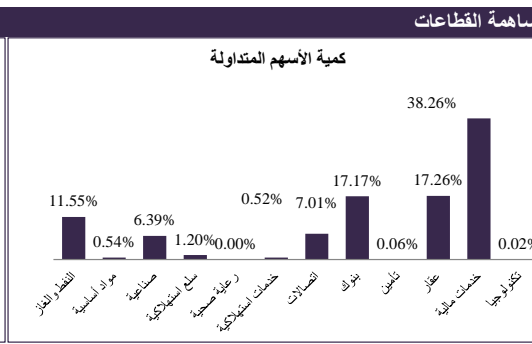
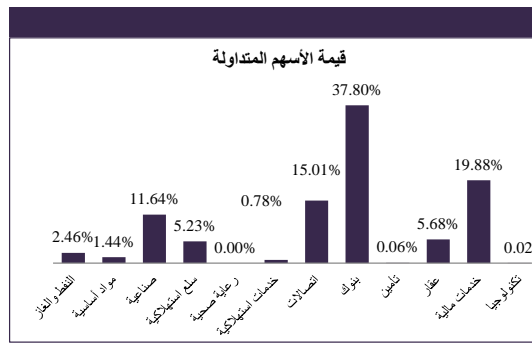
معامل انتشار السوق	المرفعة	المنخفضة	بدون تغيير	المتداولة	إجمالي الأسهم
50	42	81	120	173	436
عدد الجلسات المرتفعة خلال العام*					
عدد الجلسات المنخفضة خلال العام*					
وقفا للمؤشر الوزني*					



الشركات الخمس الأكثر تراجعاً	سعر الإغلاق (د.ك.)	النسبة %	عدد الاسهم المتداولة
الشركة الوطنية الدولية (القابضة) ش.م.ك.م	0.063	-8.70%	423,550
شركة المدينة للتمويل والإستثمار ش.م.ك.م	0.045	-8.25%	2,337,100
شركة مجموعة السلام القابضة ش.م.ك. مغلقة	0.051	-8.21%	7,697,884
شركة الكويت للتأمين	0.230	-7.63%	50,000
شركة أصول للإستثمار ش.م.ك.م	0.055	-6.78%	519,828

انشطة التداول	جلسة اليوم	الجلسة السابقة	التغير
إجمالي كمية التداول (بالسهم)	110,226,738	56,070,657	96.59%
إجمالي قيمة التداول (بالدينار الكويتي)	19,692,914	10,445,340	88.53%
عدد الصفقات	4,264	2,535	68.21%

الشركات الأكثر تداولاً من حيث كمية الاسهم	عدد الاسهم المتداولة	النسبة من إجمالي السوق %
الخليجية للإستثمار البترولي ش.م.ك. مغلقة	12,511,198	11.35%
شركة مجموعة الامتياز الاستثمارية ش.م.ك. مغلقة	10,193,299	9.25%
شركة أبيار للتطوير العقاري ش.م.ك. مغلقة	7,800,789	7.08%
شركة مجموعة السلام القابضة ش.م.ك. مغلقة	7,697,884	6.98%
بيت التمويل الكويتي	6,590,374	5.98%



الشركات الأكثر تداولاً من حيث قيمة الاسهم	القيمة المتداولة (د.ك.)	النسبة من إجمالي السوق %
بيت التمويل الكويتي	3,634,089	18.45%
شركة الاتصالات المتنقلة	2,794,784	14.19%
بنك الكويت الوطني	2,157,954	10.96%
شركة مجموعة الامتياز الاستثمارية ش.م.ك. مغلقة	1,699,766	8.63%
شركة ميزان القابضة	1,014,173	5.15%

8 أغسطس 2017