

# تقرير يومي عن أداء سوق الكويت



الشركة	سعر الإغلاق (د.ك.)	التغير %	القيمة المتداولة (د.ك.)
بنك الكويت الوطني	0.696	0.00%	1,244,953
بيت التمويل الكويتي	0.486	0.41%	788,247
شركة الاتصالات المتنقلة (زين)	0.425	-0.47%	241,715
الشركة الكويتية للأغذية (أمريكانا)	2.450	0.00%	0
شركة مشاريع الكويت القابضة	0.338	0.60%	71,531
البنك الأهلي المتحد	0.440	0.00%	0
بنك بوبيان	0.409	0.00%	32,262
بنك الخليج	0.246	0.82%	37,968
بنك برقان	0.330	1.54%	112,418
البنك التجاري الكويتي	0.315	-1.56%	13,509
شركة المباني	0.780	0.13%	3,900
شركة المخازن العمومية (أجيليتي)	0.825	-1.08%	1,559,466
الشركة الوطنية للإتصالات (أوريدو)	1.090	-0.91%	15,476
البنك الأهلي الكويتي	0.327	-2.39%	990
شركة الاتصالات الكويتية (فيفا)	0.822	-0.96%	7,619
شركة ميزان القابضة	0.911	-3.09%	163,188

الشركات الخمس الأكثر ارتفاعا	سعر الإغلاق (د.ك.)	النسبة %	عدد الاسهم المتداولة
شركة المدار للتمويل والاستثمار ش.م.ك.م	0.022	15.59%	2,841,871
شركة الصناعات الوطنية ش.م.ك.	0.190	15.15%	116,000
شركة المقاولات والخدمات البحرية	0.083	13.39%	35,400
شركة الامتيازات الخليجية القابضة ش.م.ك.م	0.084	11.85%	100
شركة الشعبية الصناعية ش.م.ك.م	0.300	11.11%	1,400

الشركات الخمس الأكثر تراجعا	سعر الإغلاق (د.ك.)	النسبة %	عدد الاسهم المتداولة
شركة برقان لحفر الابار ش.م.ك.م.ق	0.071	-19.32%	100
شركة جبران القابضة ش.م.ك.م.ق	0.041	-14.58%	186,200
مجموعة أسس القابضة	0.122	-10.95%	100,000
مجموعة جي أف اتش المالية	0.166	-9.29%	162,927
مجموعة أرزان الماليه للتمويل و الإستثمار	0.033	-8.33%	215,000

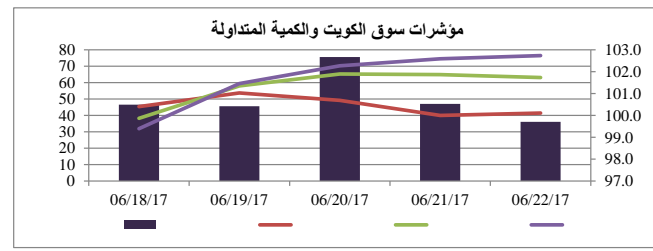
الشركات الأكثر تداولاً من حيث كمية الاسهم	عدد الاسهم المتداولة	النسبة من إجمالي السوق %
شركة أبنار للتطوير العقاري ش.م.ك.م.ق	4,737,067	13.12%
شركة المدار للتمويل والاستثمار ش.م.ك.م	2,841,871	7.87%
شركة أجيليتي للمخازن العمومية	1,879,929	5.21%
شركة هيتس تيليكوم القابضة	1,817,990	5.04%
بنك الكويت الوطني	1,779,877	4.93%

الشركات الأكثر تداولاً من حيث قيمة الاسهم	القيمة المتداولة (د.ك.)	النسبة من إجمالي السوق %
شركة أجيليتي للمخازن العمومية	1,559,466	21.62%
بنك الكويت الوطني	1,244,953	17.26%
بيت التمويل الكويتي	788,247	10.93%
شركة بوبيان للبترول وكيمويات ش.م.ك.	357,077	4.95%
شركة هيومن سوفت القابضة ش.م.ك.م.ق	334,564	4.64%

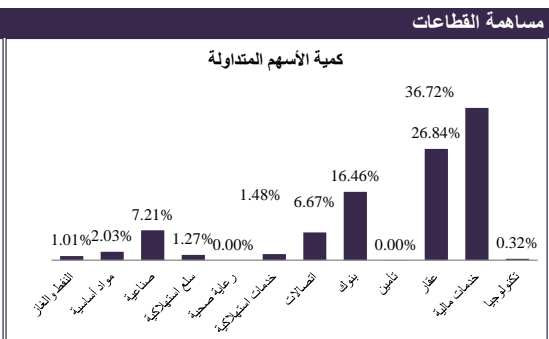
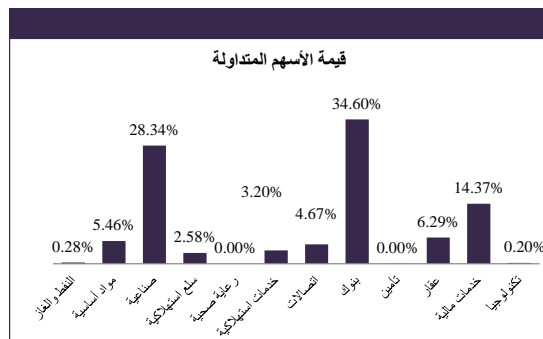
القطاع	الإغلاق	الأداء اليومي %	الأداء منذ بداية العام %
مؤشر السوق الوزني	402.97	-0.13%	6.02%
مؤشر السوق السعري	6,772.09	0.10%	17.81%
مؤشر الكويت 15	920.21	0.14%	3.98%
النفط والغاز	289.03	-4.17%	7.67%
مواد أساسية	721.43	0.22%	28.29%
صناعية	719.72	0.52%	22.46%
سلع استهلاكية	898.07	-0.75%	-4.92%
رعاية صحية	641.67	0.00%	8.25%
خدمات استهلاكية	493.48	0.97%	9.05%
اتصالات	324.75	-0.66%	-1.60%
بنوك	463.54	0.09%	7.68%
تأمين	563.98	-0.11%	-5.85%
عقار	541.69	0.04%	-2.13%
خدمات مالية	420.69	-1.38%	-2.24%
تكنولوجيا	375.33	-4.48%	16.71%

معامل انتشار السوق	المرتفعة	المنخفضة	بدون تغيير	المتداولة	إجمالي الأسهم
56	43	77	122	176	عدد الجلسات المرتفعة خلال العام*
428	412				عدد الجلسات المنخفضة خلال العام*

وفقاً للمؤشر الوزني\*



أنشطة التداول	جلسة اليوم	الجلسة السابقة	التغير
إجمالي كمية التداول (بالسهم)	36,095,143	48,956,396	-26.27%
إجمالي قيمة التداول (بالدينار الكويتي)	7,214,358	12,668,105	-43.05%
عدد الصفقات	2,009	2,121	-5.28%



جميعها أو نقلها الى الكويت بيلارز من مصادر موثوقة.

22 يونيو 2017