

# تقرير يومي عن أداء سوق الكويت

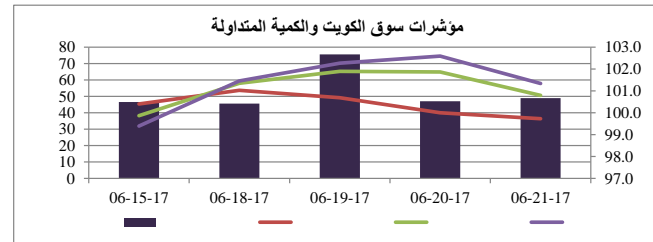


الشركة	سعر الإغلاق (د.ك.)	التغير %	القيمة المتداولة (د.ك.)
بنك الكويت الوطني	0.696	-1.00%	1,686,820
بيت التمويل الكويتي	0.484	-3.78%	3,199,535
شركة الاتصالات المتنقلة (زين)	0.427	-2.73%	884,836
الشركة الكويتية للأغذية (أمريكانا)	2.450	0.00%	0
شركة مشاريع الكويت القابضة	0.336	0.60%	9,454
البنك الأهلي المتحد	0.440	-0.90%	10,808
بنك بوبيان	0.409	-0.24%	97,062
بنك الخليج	0.244	-1.21%	79,011
بنك برقان	0.325	0.00%	39,035
البنك التجاري الكويتي	0.320	2.56%	383
شركة المباني	0.779	-0.13%	127,935
شركة المخازن العمومية (أجيليتي)	0.834	-1.42%	1,429,393
الشركة الوطنية للإتصالات (أوريدو)	1.100	-4.35%	86,751
البنك الأهلي الكويتي	0.335	-1.47%	8,164
شركة الاتصالات الكويتية (فيفا)	0.830	-1.07%	3,260
شركة ميزان القابضة	0.940	-0.53%	828

القطاع	الإغلاق	الأداء اليومي %	الأداء منذ بداية العام %
مؤشر السوق الوزني	403.50	-1.05%	6.16%
مؤشر السوق السعري	6,765.01	-0.27%	17.69%
مؤشر الكويت 15	918.92	-1.22%	3.83%
النفط والغاز	301.60	-1.97%	12.36%
مواد أساسية	719.85	0.11%	28.01%
صناعية	715.97	-0.24%	21.82%
سلع استهلاكية	904.84	-0.18%	8.25%
رعاية صحية	641.67	3.22%	8.25%
خدمات استهلاكية	488.75	-0.58%	8.00%
اتصالات	326.92	-2.79%	-0.95%
بنوك	463.12	-1.40%	7.58%
تأمين	564.60	2.10%	-5.75%
عقار	541.48	-0.46%	-2.16%
خدمات مالية	426.59	-0.33%	-0.87%
تكنولوجيا	392.94	0.00%	22.19%

الشركات الخمس الأكثر ارتفاعا	سعر الإغلاق (د.ك.)	النسبة %	عدد الاسهم المتداولة
شركة المواساة للرعاية الصحية ش.م.ك. مغلقة	0.453	19.84%	3,000
شركة ايغا للفنادق والمنتجعات ش.م.ك. مغلقة	0.210	9.38%	1
شركة الامتيازات الخليجية القابضة ش.م.ك.م	0.075	7.29%	3,493,530
شركة الديرة القابضة ش.م.ك. مغلقة	0.032	6.67%	100
شركة الخليج للتأمين	0.530	6.00%	35,000

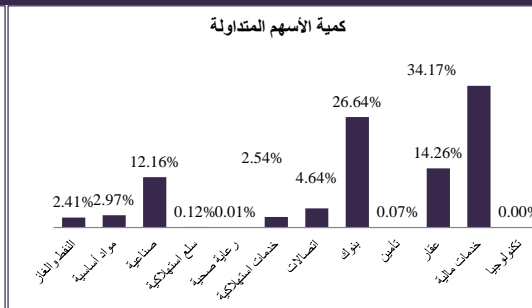
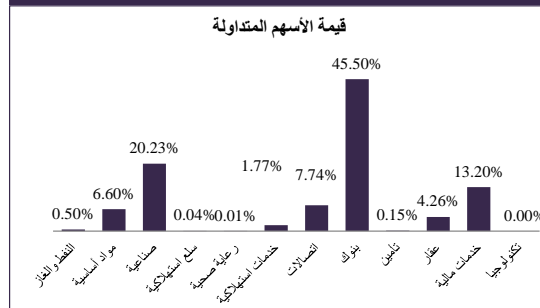
معامل انتشار السوق	المرفعة	المنخفضة	بدون تغيير	المتداولة	إجمالي الأسهم
23	64	89	108	176	428
عدد الجلسات المرتفعة خلال العام*					
عدد الجلسات المنخفضة خلال العام*					
وقتها المؤشر الوزني*					



الشركات الخمس الأكثر تراجعاً	سعر الإغلاق (د.ك.)	النسبة %	عدد الاسهم المتداولة
الشركة الكويتية للكابل التلفزيوني ش.م.ك.	0.030	-11.76%	118,486
شركة المصالح العقارية ش.م.ك. مغلقة	0.040	-11.11%	20,000
شركة إياس للتعليم الأكاديمي والتقني	1.000	-10.71%	33,490
شركة زمال الكويت العقارية ش.م.ك. مغلقة	0.059	-10.00%	185,000
شركة المقاولات و الخدمات البحرية	0.073	-8.50%	431,800

انشطة التداول	جلسة اليوم	الجلسة السابقة	التغير
إجمالي كمية التداول (بالسهم)	48,956,396	47,011,012	4.14%
إجمالي قيمة التداول (بالدينار الكويتي)	12,668,105	12,332,959	2.72%
عدد الصفقات	2,121	2,200	-3.59%

الشركات الأكثر تداولاً من حيث كمية الاسهم	عدد الاسهم المتداولة	النسبة من إجمالي السوق %
بيت التمويل الكويتي	6,499,615	13.28%
شركة مجموعة الامتياز الاستثمارية ش.م.ك. مغلقة	5,993,451	12.24%
شركة الامتيازات الخليجية القابضة ش.م.ك.م	3,493,530	7.14%
بنك الكويت الوطني	2,415,641	4.93%
البنك الأهلي المتحد ش.م.ب	2,333,100	4.77%



الشركات الأكثر تداولاً من حيث قيمة الاسهم	القيمة المتداولة (د.ك.)	النسبة من إجمالي السوق %
بيت التمويل الكويتي	3,199,535	25.26%
بنك الكويت الوطني	1,686,820	13.32%
شركة أجيليتي للمخازن العمومية	1,429,393	11.28%
شركة مجموعة الامتياز الاستثمارية ش.م.ك. مغلقة	932,373	7.36%
شركة الاتصالات المتنقلة	884,836	6.98%

21 يونيو 2017