

تقرير يومي عن أداء سوق الكويت



الشركة	سعر الإغلاق (د.ك.)	التغير %	القيمة المتداولة (د.ك.)
بنك الكويت الوطني	0.703	0.57%	1,219,728
بيت التمويل الكويتي	0.503	0.60%	1,603,426
شركة الاتصالات المتنقلة (زين)	0.439	0.46%	822,941
الشركة الكويتية للأغذية (أمريكانا)	2.450	0.00%	0
شركة مشاريع الكويت القابضة	0.334	-1.76%	285,863
البنك الأهلي المتحد	0.444	0.00%	0
بنك بوبيان	0.410	0.00%	57,828
بنك الخليج	0.247	0.82%	147,976
بنك برقان	0.325	-1.52%	64,962
البنك التجاري الكويتي	0.312	0.00%	41,975
شركة المباني	0.780	-0.38%	189,811
شركة المخازن العمومية (أجيليتي)	0.846	1.81%	3,506,370
الشركة الوطنية للإتصالات (أوريدو)	1.150	0.00%	4,991
البنك الأهلي الكويتي	0.340	0.00%	0
شركة الاتصالات الكويتية (فيفا)	0.839	0.12%	11,620
شركة ميزان القابضة	0.945	-0.53%	256,145

الشركات الخمس الأكثر ارتفاعا	سعر الإغلاق (د.ك.)	النسبة %	عدد الاسهم المتداولة
الشركة الكويتية للكابل التلفزيوني ش.م.ك.	0.034	51.11%	13,500
الشركة الكويتية للتمويل والاستثمار ش.م.ك.	0.044	10.00%	1,400
شركة ايفكت العقارية	0.032	7.74%	20,100
شركة الامتيازات الخليجية القابضة ش.م.ك.	0.070	7.69%	10,000
شركة ميرد للنقل ش.م.ك. مغلقة	0.077	7.54%	26,000

الشركات الخمس الأكثر تراجعا	سعر الإغلاق (د.ك.)	النسبة %	عدد الاسهم المتداولة
شركة إيباس للتعليم الأكاديمي والتقني	1.120	-20.00%	11,010
شركة الصناعات الوطنية ش.م.ك.	0.165	-13.16%	1,575
شركة المقاولات والخدمات البحرية	0.080	-11.11%	4,100
الشركة القابضة المصرية الكويتية	0.179	-8.67%	493,000
شركة وربة للتأمين	0.096	-5.88%	10,110

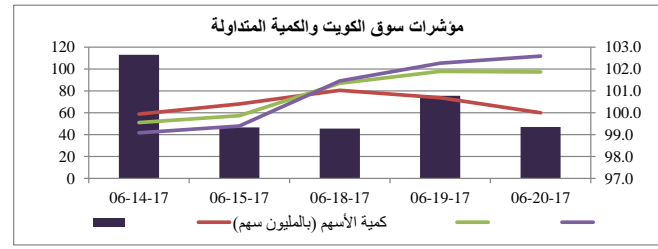
الشركات الأكثر تداولاً من حيث كمية الاسهم	عدد الاسهم المتداولة	النسبة من إجمالي السوق %
الشركة الوطنية العقارية	4,325,116	9.20%
شركة أجيليتي للمخازن العمومية	4,100,424	8.72%
شركة مجموعة الامتياز الاستثمارية ش.م.ك. مغلقة	3,325,684	7.07%
البنك الأهلي المتحد ش.م.ك.ب	3,241,381	6.89%
بيت التمويل الكويتي	3,197,386	6.80%

الشركات الأكثر تداولاً من حيث قيمة الاسهم	القيمة المتداولة (د.ك.)	النسبة من إجمالي السوق %
شركة أجيليتي للمخازن العمومية	3,506,370	28.43%
بيت التمويل الكويتي	1,603,426	13.00%
بنك الكويت الوطني	1,219,728	9.89%
شركة الاتصالات المتنقلة	822,941	6.67%
البنك الأهلي المتحد ش.م.ك.ب	680,695	5.52%

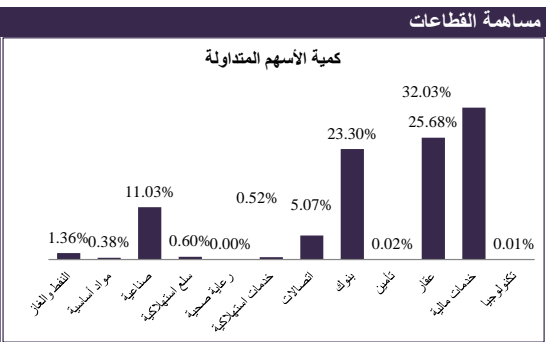
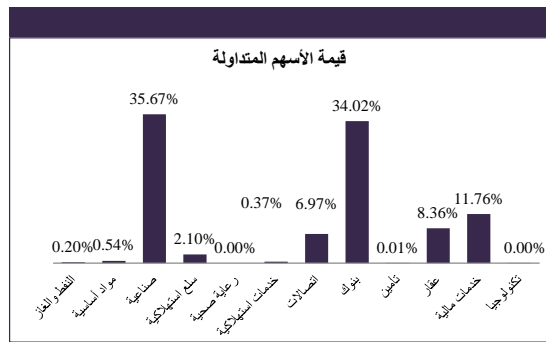
القطاع	الإغلاق	الأداء اليومي %	الأداء منذ بداية العام %
مؤشر السوق الوزني	407.79	-0.03%	7.29%
مؤشر السوق السعري	6,783.38	-0.68%	18.01%
مؤشر الكويت 15	930.27	0.32%	5.11%
النفط والغاز	307.66	-1.06%	14.61%
مواد أساسية	719.03	0.56%	27.86%
صناعية	717.67	0.50%	22.11%
سلع استهلاكية	906.47	-0.02%	-4.03%
رعاية صحية	621.68	0.00%	4.87%
خدمات استهلاكية	491.62	-4.60%	8.64%
اتصالات	336.32	0.33%	1.90%
بنوك	469.69	0.16%	9.11%
تأمين	553.01	-0.35%	-7.68%
عقار	543.97	-0.11%	-1.71%
خدمات مالية	428.02	-0.82%	-0.54%
تكنولوجيا	392.94	3.48%	22.19%

معامل انتشار السوق	المرتفعة	المنخفضة	بدون تغيير	المتداولة	إجمالي الأسهم
53	42	81	115	176	عدد الجلسات المرتفعة خلال العام*
428	411				عدد الجلسات المنخفضة خلال العام*

وفا للمؤشر الوزني*



انشطة التداول	جلسة اليوم	الجلسة السابقة	التغير
إجمالي كمية التداول (بالسهم)	47,011,012	75,610,825	-37.83%
إجمالي قيمة التداول (بالدينار الكويتي)	12,332,959	16,710,558	-26.20%
عدد الصفقات	2,200	2,736	-19.59%



20 يونيو 2017