

تقرير يومي عن أداء سوق الكويت

| القطاع | الإغلاق | الأداء اليومي % | الأداء منذ بداية العام % | الشركة | سعر الإغلاق (د.ك) | التغير % | القيمة المتداولة (د.ك) |
|-------------------|----------|-----------------|--------------------------|------------------------------------|-------------------|----------|------------------------|
| مؤشر السوق الوزني | 399.79 | 0.32% | 5.18% | بنك الكويت الوطني | 0.672 | 0.60% | 1,017,750 |
| مؤشر السوق السعري | 6,810.68 | 0.46% | 18.49% | بيت التمويل الكويتي | 0.483 | 0.42% | 1,872,145 |
| مؤشر الكويت 15 | 901.27 | 0.31% | 1.84% | شركة الاتصالات المتنقلة (زين) | 0.414 | 0.73% | 310,416 |
| النفط والغاز | 309.11 | 0.38% | 15.15% | الشركة الكويتية للأغذية (أمريكانا) | 2.500 | 1.63% | 40,763 |
| مواد أساسية | 711.99 | -0.90% | 26.61% | شركة مشاريع الكويت القابضة | 0.336 | -1.18% | 71,655 |
| صناعية | 695.10 | 2.15% | 18.27% | البنك الأهلي المتحد | 0.430 | -2.93% | 23,221 |
| سلع استهلاكية | 915.96 | 0.73% | -3.03% | بنك بوبيان | 0.406 | -0.25% | 45,935 |
| رعاية صحية | 611.66 | -1.61% | 3.18% | بنك الخليج | 0.238 | 0.00% | 871 |
| خدمات استهلاكية | 516.20 | 0.30% | 14.07% | بنك برقان | 0.324 | -1.82% | 129,559 |
| اتصالات | 324.46 | -0.59% | -1.69% | البنك التجاري الكويتي | 0.315 | 0.64% | 10,437 |
| بنوك | 456.64 | 0.07% | 6.07% | شركة المبانى | 0.779 | 0.52% | 125,484 |
| تأمين | 560.48 | 0.92% | -6.44% | شركة المخازن العمومية (أجيليتي) | 0.740 | 1.79% | 737,051 |
| عقار | 540.53 | 1.09% | -2.34% | الشركة الوطنية للاتصالات (أوريدو) | 1.150 | -4.17% | 14,572 |
| خدمات مالية | 429.27 | 0.17% | -0.25% | البنك الأهلي الكويتي | 0.340 | 0.00% | 0 |
| تكنولوجيا | 366.52 | -9.51% | 13.97% | شركة الاتصالات الكويتية (فيفا) | 0.848 | -1.28% | 8,001 |
| | | | | شركة ميزان القابضة | 0.930 | -2.11% | 13,950 |

| الشركات الخمس الأكثر ارتفاعا | سعر الإغلاق (د.ك) | النسبة % | عدد الاسهم المتداولة |
|---|-------------------|----------|----------------------|
| شركة جبران القابضة ش.م.ك. مغلقة | 0.048 | 20.00% | 100 |
| شركة وربة للتأمين | 0.102 | 18.60% | 1,670 |
| شركة المصالح العقارية ش.م.ك. مغلقة | 0.045 | 15.98% | 111,104 |
| الشركة الكويتية العقارية القابضة ش.م.ك. | 0.035 | 12.90% | 9,977 |
| شركة الصناعات الوطنية ش.م.ك. | 0.190 | 11.76% | 1,000 |

| الشركات الخمس الأكثر تراجعاً | سعر الإغلاق (د.ك) | النسبة % | عدد الاسهم المتداولة |
|---|-------------------|----------|----------------------|
| شركة الأنظمة الآلية (ش.م.ك. مغلقة) | 0.210 | -14.29% | 42,743 |
| شركة أموال الدولية للاستثمار ش.م.ك. مغلقة | 0.060 | -13.48% | 320,200 |
| شركة ياكو الطبية ش.م.ك. مغلقة | 0.164 | -11.35% | 104,757 |
| شركة النخيل للإنتاج الزراعي ش.م.ك. مغلقة | 0.100 | -9.09% | 4,426 |
| شركة مينا العقارية ش.م.ك.م. | 0.022 | -5.13% | 293,005 |

| الشركات الأكثر تداولاً من حيث كمية الاسهم | عدد الاسهم المتداولة | النسبة من إجمالي السوق % |
|---|----------------------|--------------------------|
| بنك الكويت الدولي | 4,443,926 | 9.54% |
| شركة مجموعة الامتياز الاستثمارية ش.م.ك. مغلقة | 3,929,374 | 8.44% |
| شركة المدينة للتمويل والاستثمار ش.م.ك.م. | 3,928,585 | 8.43% |
| بيت التمويل الكويتي | 3,867,574 | 8.30% |
| بنك الإثمار | 2,855,405 | 6.13% |

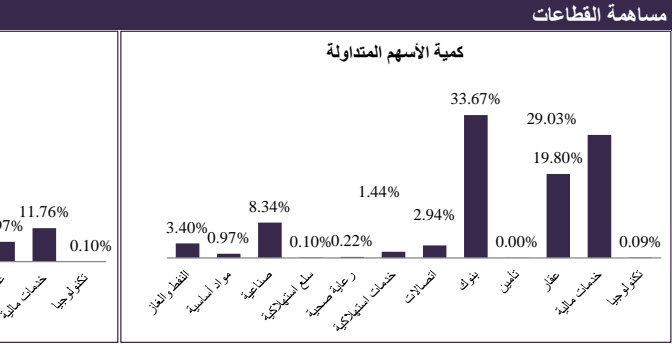

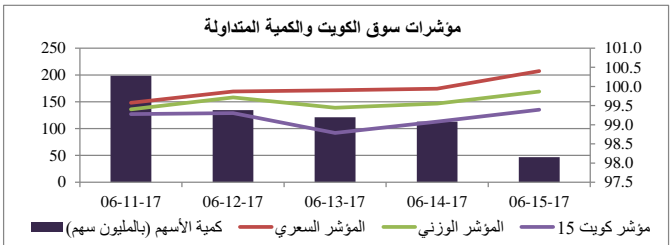
| الشركات الأكثر تداولاً من حيث قيمة الاسهم | القيمة المتداولة (د.ك) | النسبة من إجمالي السوق % |
|---|------------------------|--------------------------|
| بيت التمويل الكويتي | 1,872,145 | 19.73% |
| بنك الكويت الدولي | 1,101,306 | 11.61% |
| بنك الكويت الوطني | 1,017,750 | 10.72% |
| شركة هيومن سوفت القابضة ش.م.ك. مغلقة | 879,074 | 9.26% |
| شركة أجيليتي للمخازن العمومية | 737,051 | 7.77% |

| معامل انتشار السوق | المرفعة | المنخفضة | بدون تغيير | المتداولة | إجمالي الأسهم |
|--------------------|---------|----------|------------|-----------|----------------------------------|
| 60 | 37 | 80 | 117 | 177 | عدد الجلسات المرفعة خلال العام* |
| | | | | 426 | عدد الجلسات المنخفضة خلال العام* |
| | | | | 410 | وفقاً للمؤشر الوزني* |

| أنشطة التداول | جلسة اليوم | الجلسة السابقة | التغير |
|--|------------|----------------|--------|
| إجمالي كمية التداول (بالسهم) | 46,582,369 | 37,458,721 | 24.36% |
| إجمالي قيمة التداول (بالدينار الكويتي) | 9,489,727 | 6,330,570 | 49.90% |
| عدد الصفقات | 1,869 | 1,666 | 12.18% |

| مساهمة القطاعات | قيمة الاسهم المتداولة | كمية الاسهم المتداولة |
|-----------------|-----------------------|-----------------------|
| النفط والغاز | 0.61% | 2.68% |
| مواد أساسية | 0.61% | 0.17% |
| صناعية | 3.77% | 19.28% |
| سلع استهلاكية | 0.00% | 0.17% |
| رعاية صحية | 0.00% | 0.17% |
| خدمات استهلاكية | 0.00% | 0.17% |
| اتصالات | 0.00% | 0.17% |
| بنوك | 0.00% | 0.17% |
| تأمين | 0.00% | 0.17% |
| عقار | 0.00% | 0.17% |
| خدمات مالية | 0.00% | 0.17% |
| تكنولوجيا | 0.00% | 0.17% |

| مؤشرات سوق الكويت والكمية المتداولة |
|-------------------------------------|
| مؤشر الكويت 15 |
| المؤشر الوزني |
| المؤشر السعري |
| كمية الاسهم (بالمليون سهم) |



15 يونيو 2017