

تقرير يومي عن أداء سوق الكويت

الشركة	سعر الإغلاق (د.ك)	التغير %	القيمة المتداولة (د.ك)
بنك الكويت الوطني	0.667	0.00%	53,099
بيت التمويل الكويتي	0.481	0.00%	323,337
شركة الاتصالات المتنقلة (زين)	0.409	-0.24%	666,261
الشركة الكويتية للأغذية (أمريكانا)	2.500	-7.41%	5,524
شركة مشاريع الكويت القابضة	0.340	0.29%	89,973
البنك الأهلي المتحد	0.443	0.00%	3,416
بنك بوبيان	0.409	0.00%	7,257
بنك الخليج	0.238	0.00%	17,970
بنك برقان	0.320	0.00%	102,087
البنك التجاري الكويتي	0.312	0.65%	125
شركة المباني	0.772	0.26%	45,675
شركة المخازن العمومية (أجيليتي)	0.722	-0.55%	324,737
الشركة الوطنية للإتصالات (أوريدو)	1.200	1.69%	6,000
البنك الأهلي الكويتي	0.345	0.00%	0
شركة الاتصالات الكويتية (فيفا)	0.823	0.37%	23,451
شركة ميزان القابضة	0.950	1.71%	91,854

الشركات الخمس الأكثر ارتفاعا	سعر الإغلاق (د.ك)	النسبة %	عدد الاسهم المتداولة
شركة ياس للتعليم الاكاديمي والتقني	1.300	9.24%	23,375
شركة الصلبوخ التجارية ش.م.ك مقفلة	0.058	7.96%	54,950
الشركة الدولية للمنتجات ش.م.ك مقفلة	0.034	7.62%	61,000
الشركة الوطنية للتنظيف ش.م.ك.م	0.046	4.55%	500
مجموعة أرزان المالية للتمويل و الاستثمار	0.035	4.48%	200,400

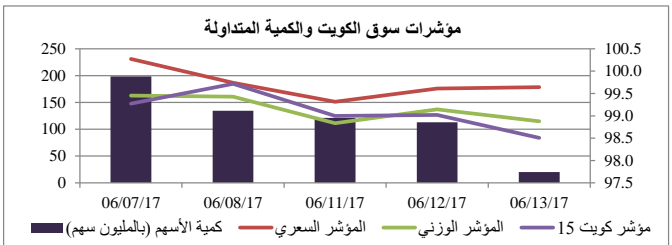
الشركات الخمس الأكثر تراجعاً	سعر الإغلاق (د.ك)	النسبة %	عدد الاسهم المتداولة
شركة ياكو الطبية ش.م.ك مقفلة	0.192	-20.00%	121,134
شركة الأنظمة الآلية (ش.م.ك مقفلة)	0.215	-18.87%	18
شركة بيت الطاقة القابضة	0.037	-10.84%	300
شركة الامتيازات الخليجية القابضة ش.م.ك.م	0.058	-10.62%	330,015
شركة رمال الكويت العقارية ش.م.ك مقفلة	0.063	-9.74%	906,850

الشركات الأكثر تداولاً من حيث كمية الاسهم	عدد الاسهم المتداولة	النسبة من إجمالي السوق %
شركة مجموعة الامتياز الاستثمارية ش.م.ك مقفلة	1,894,412	9.49%
ألفكو لتمويل شراء وتاجير الطائرات ش.م.ك	1,863,780	9.33%
شركة الاتصالات المتنقلة	1,633,723	8.18%
الخليجية للإستثمار البترولي ش.م.ك مقفلة	1,113,199	5.57%
البنك الأهلي المتحد ش.م.ب	1,039,562	5.21%

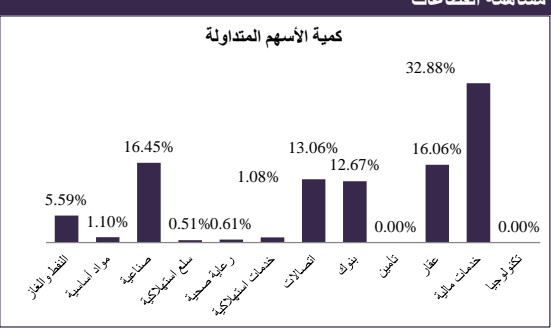
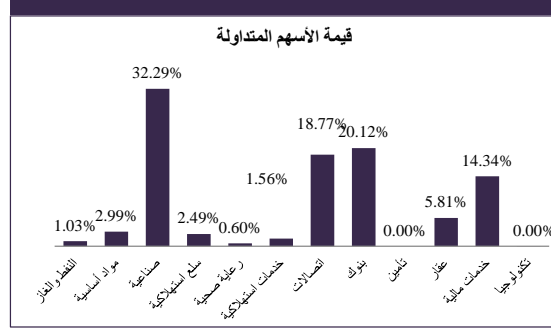
الشركات الأكثر تداولاً من حيث قيمة الاسهم	القيمة المتداولة (د.ك)	النسبة من إجمالي السوق %
شركة الاتصالات المتنقلة	666,261	17.05%
ألفكو لتمويل شراء وتاجير الطائرات ش.م.ك	587,218	15.03%
شركة أجيليتي للمخازن العمومية	324,737	8.31%
بيت التمويل الكويتي	323,337	8.28%
شركة هيومن سوفت القابضة ش.م.ك مقفلة	294,835	7.55%

القطاع	الإغلاق	الأداء اليومي %	الأداء منذ بداية العام %
مؤشر السوق الوزني	398.10	-0.27%	4.74%
مؤشر السوق السعري	6,776.72	0.03%	17.90%
مؤشر الكويت 15	895.77	-0.52%	1.21%
النفط والغاز	305.43	-1.14%	13.78%
مواد أساسية	731.19	0.28%	30.02%
صناعية	678.11	-0.22%	15.38%
سلع استهلاكية	920.86	-5.19%	-2.51%
رعاية صحية	625.01	-3.53%	5.44%
خدمات استهلاكية	504.33	1.92%	11.45%
اتصالات	323.37	0.24%	-2.02%
بنوك	455.84	-0.05%	5.89%
تأمين	555.36	0.00%	-7.29%
عقار	536.03	0.07%	-3.15%
خدمات مالية	428.92	0.27%	-0.33%
تكنولوجيا	381.93	-12.60%	18.76%

معامل انتشار السوق	المرتفعة	المنخفضة	بدون تغيير	المتداولة	إجمالي الاسهم
المرتفعة	34				
المنخفضة	34				
بدون تغيير	109				
المتداولة	94				
إجمالي الاسهم	177				
عدد الجلسات المرتفعة خلال العام*	424				
عدد الجلسات المنخفضة خلال العام*	410				



أنشطة التداول	جلسة اليوم	الجلسة السابقة	التغير
إجمالي كمية التداول (بالسهم)	19,968,618	25,746,804	-22.44%
إجمالي قيمة التداول (بالدينار الكويتي)	3,907,391	4,375,984	-10.71%
عدد الصفقات	955	1,453	-34.27%



13 يونيو 2017

ان المعلومات والآراء الواردة في هذه الوثيقة تم جمعها او نقلها الى الكويت بيلارز من مصادر موثوقة، لكن الشركة لم تتحقق بذاتها من هذه المعلومات. حيث يقع على المستثمرين مسؤولية التحليل والتحقق من المعلومات المشار اليها في الوثيقة. الاداء السابق لا يعتبر مؤشر لاداء المستقبل. هذه الوثيقة تم تحضيرها لإعلام القراء ولا يجب نشرها او اعادة نسخها من قبل شخص آخر.