

# تقرير يومي عن أداء سوق الكويت

الشركة	سعر الإغلاق (د.ك)	التغير %	القيمة المتداولة (د.ك)
بنك الكويت الوطني	0.667	-0.15%	744,041
بيت التمويل الكويتي	0.481	0.00%	201,422
شركة الاتصالات المتنقلة (زين)	0.410	0.00%	431,815
الشركة الكويتية للأغذية (أمريكانا)	2.700	0.00%	270
شركة مشاريع الكويت القابضة	0.339	-1.17%	31,668
البنك الأهلي المتحد	0.443	1.84%	18,156
بنك بوبيان	0.409	0.74%	15,873
بنك الخليج	0.238	0.00%	37,493
بنك برقان	0.320	0.00%	63,163
البنك التجاري الكويتي	0.310	-4.02%	114,380
شركة المباني	0.770	0.39%	33,034
شركة المخازن العمومية (أجيليتي)	0.726	0.14%	88,588
الشركة الوطنية للإتصالات (أوريدو)	1.180	-1.67%	924
البنك الأهلي الكويتي	0.345	11.29%	18,844
شركة الاتصالات الكويتية (فيفا)	0.820	0.00%	29,838
شركة ميزان القابضة	0.934	2.08%	83,958

الشركات الخمس الأكثر ارتفاعا	سعر الإغلاق (د.ك)	النسبة %	عدد الاسهم المتداولة
شركة المقاولات والخدمات البحرية	0.087	17.57%	200
الشركة الكويتية للتمويل والاستثمار ش.م.ك	0.045	12.50%	21,000
شركة بيت الطاقة القابضة	0.042	12.16%	40
البنك الأهلي الكويتي	0.345	11.29%	60,457
شركة أسمنت الكويت	0.467	8.60%	7,835

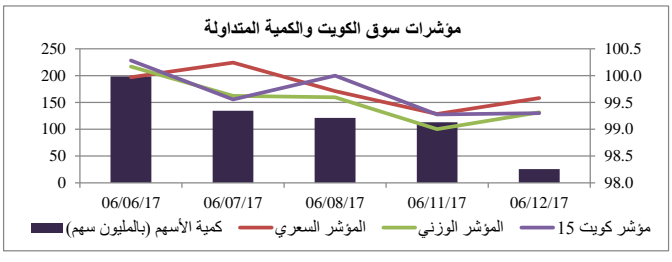
الشركات الخمس الأكثر تراجعاً	سعر الإغلاق (د.ك)	النسبة %	عدد الاسهم المتداولة
شركة الامتيازات الخليجية القابضة ش.م.ك.م	0.065	-12.87%	219,750
شركة ايفكت العقارية	0.031	-11.43%	159,500
شركة الاستشارات المالية الدولية	0.034	-7.30%	719,380
شركة الصلبوخ التجارية ش.م.ك مغلقة	0.054	-4.76%	300
شركة الساحل للتنمية والاستثمار	0.040	-4.76%	70,200

الشركات الأكثر تداولاً من حيث كمية الاسهم	عدد الاسهم المتداولة	النسبة من إجمالي السوق %
شركة مجموعة الامتياز الاستثمارية ش.م.ك مغلقة	5,000,795	19.42%
الخليجية للإستثمار البنرولي ش.م.ك مغلقة	3,630,823	14.10%
شركة أعيان للاجارة والاستثمار (ش.م.ك م)	1,238,900	4.81%
بنك الكويت الوطني	1,119,269	4.35%
شركة الاتصالات المتنقلة	1,057,429	4.11%

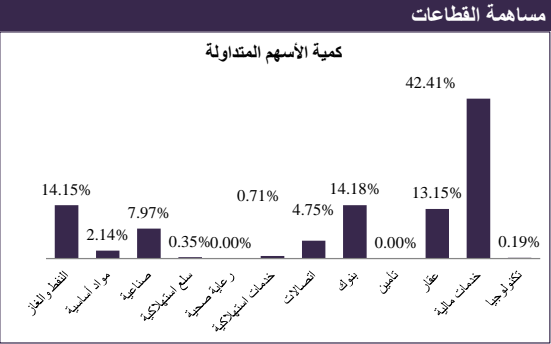
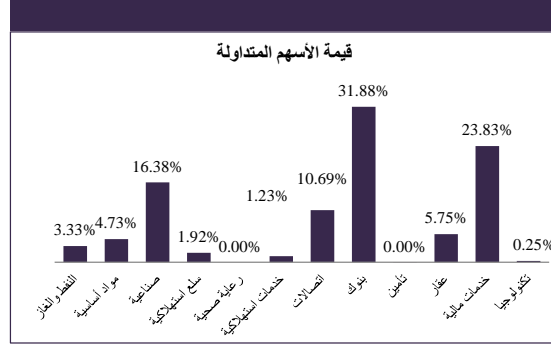
الشركات الأكثر تداولاً من حيث قيمة الاسهم	القيمة المتداولة (د.ك)	النسبة من إجمالي السوق %
بنك الكويت الوطني	744,041	17.00%
شركة مجموعة الامتياز الاستثمارية ش.م.ك مغلقة	735,413	16.81%
شركة الاتصالات المتنقلة	431,815	9.87%
شركة هيومن سوفت القابضة ش.م.ك مغلقة	316,827	7.24%
ألفكو لتمويل شراء وتاجير الطائرات ش.م.ك	210,298	4.81%

القطاع	الإغلاق	الأداء اليومي %	الأداء منذ بداية العام %
مؤشر السوق الوزني	399.18	0.31%	5.02%
مؤشر السوق السعري	6,774.72	0.30%	17.86%
مؤشر الكويت 15	900.45	0.03%	1.74%
النفط والغاز	308.94	2.52%	15.09%
مواد أساسية	729.17	-0.24%	29.66%
صناعية	679.60	1.03%	15.63%
سلع استهلاكية	971.32	0.41%	2.84%
رعاية صحية	647.91	0.00%	9.30%
خدمات استهلاكية	494.82	-0.04%	9.35%
اتصالات	322.58	-0.37%	-2.26%
بنوك	456.05	0.36%	5.94%
تأمين	555.36	0.00%	-7.29%
عقار	535.67	0.03%	-3.21%
خدمات مالية	427.75	0.26%	-0.60%
تكنولوجيا	436.97	1.54%	35.88%

معامل انتشار السوق	المرتفعة	المنخفضة	بدون تغيير	المتداولة	إجمالي الأسهم
41	36	100	102	177	424
عدد الجلسات المرتفعة خلال العام*	409				
عدد الجلسات المنخفضة خلال العام*					
وفقاً للمؤشر الوزني*					



أنشطة التداول	جلسة اليوم	الجلسة السابقة	التغير
إجمالي كمية التداول (بالسهم)	25,746,804	25,835,992	-0.35%
إجمالي قيمة التداول (بالدينار الكويتي)	4,375,984	5,967,248	-26.67%
عدد الصفقات	1,453	1,493	-2.68%



12 يونيو 2017

ان المعلومات والآراء الواردة في هذه الوثيقة تم جمعها ونقلها الى الكويت بيلارز من مصادر موثوقة، لكن الشركة لم تتحقق بذاتها من هذه المعلومات. حيث يقع على المستثمرين مسؤولية التحليل والتحقق من المعلومات المشار إليها في الوثيقة. الأداء السابق لا يعتبر مؤشراً لاداء المستقبل. هذه الوثيقة تم تحضيرها لإعلام القراء ولا يجب نشرها أو إعادة نسخها من قبل شخص آخر.