

تقرير يومي عن أداء سوق الكويت

القطاع	الإغلاق	الأداء اليومي %	الأداء منذ بداية العام %	الشركة	سعر الإغلاق (د.ك)	التغير %	القيمة المتداولة (د.ك)
مؤشر السوق الوزني	397.93	-0.60%	4.69%	بنك الكويت الوطني	0.668	-1.04%	763,456
مؤشر السوق السعري	6,754.54	-0.43%	17.51%	بيت التمويل الكويتي	0.481	-0.41%	983,612
مؤشر الكويت 15	900.22	-0.72%	1.72%	شركة الاتصالات المتنقلة (زين)	0.410	-1.68%	441,732
النفط والغاز	301.35	-1.40%	12.26%	الشركة الكويتية للأغذية (أمريكانا)	2.700	0.00%	0
مواد أساسية	730.89	-0.47%	29.97%	شركة مشاريع الكويت القابضة	0.343	-0.29%	50,306
صناعية	672.70	-0.59%	14.46%	البنك الأهلي المتحد	0.435	0.00%	0
سلع استهلاكية	967.35	0.08%	2.41%	بنك بويان	0.406	-0.49%	83,292
رعاية صحية	647.91	0.00%	9.30%	بنك الخليج	0.238	0.42%	27,696
خدمات استهلاكية	495.02	-0.22%	9.39%	بنك برقان	0.320	-0.62%	13,235
اتصالات	323.78	-1.18%	-1.90%	البنك التجاري الكويتي	0.323	-2.42%	1,181
بنوك	454.40	-0.52%	5.55%	شركة المبانى	0.767	-1.54%	403,963
تأمين	555.36	0.11%	-7.29%	شركة المخازن العمومية (أجيليتي)	0.725	-1.09%	510,034
عقار	535.51	-0.80%	-3.24%	الشركة الوطنية للاتصالات (أوريدو)	1.200	0.00%	0
خدمات مالية	426.62	-0.73%	-0.86%	البنك الأهلي الكويتي	0.310	0.00%	0
تكنولوجيا	430.36	12.36%	33.82%	شركة الاتصالات الكويتية (فيفا)	0.820	-1.20%	42,376
				شركة ميزان القابضة	0.915	0.11%	90,566

الشركات الخمس الأكثر ارتفاعا	سعر الإغلاق (د.ك)	النسبة %	عدد الاسهم المتداولة
شركة الامتيازات الخليجية القابضة ش.م.ك.م	0.075	19.94%	2,288,741
شركة الأنظمة الآلية (ش.م.ك.م.م.م.م.م)	0.259	19.91%	11,153
الشركة الكويتية السورية القابضة ش.م.ك.م.ك.م	0.036	9.15%	45
الشركة الوطنية للتنظيف ش.م.ك.م.م	0.045	6.67%	19,900
شركة الساحل للتنمية و الاستثمار	0.042	6.60%	308,378

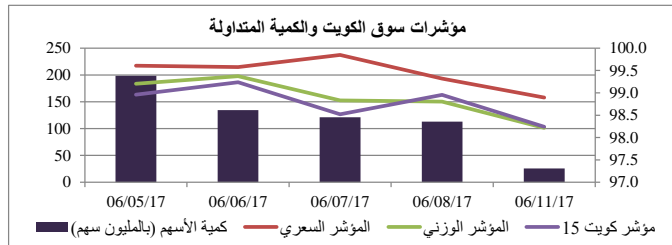
الشركات الخمس الأكثر تراجعاً	سعر الإغلاق (د.ك)	النسبة %	عدد الاسهم المتداولة
الشركة الكويتية العنقارية القابضة ش.م.ك.م.ك	0.031	-11.43%	53,457
شركة المشاريع المتحدة للخدمات الجوية	0.740	-10.84%	1
شركة بيت الطاقة القابضة	0.037	-10.63%	53,000
شركة صناعات بويان الدولية القابضة	0.040	-6.76%	5,000
الشركة الخليجية المغاربية القابضة ش.م.ك.م.م	0.032	-6.23%	350,000

الشركات الأكثر تداولاً من حيث كمية الاسهم	عدد الاسهم المتداولة	النسبة من إجمالي السوق %
شركة الامتيازات الخليجية القابضة ش.م.ك.م.م	2,288,741	8.86%
بيت التمويل الكويتي	2,044,131	7.91%
شركة هيتس تيليكوم القابضة	1,965,130	7.61%
شركة مجموعة الامتياز الاستثمارية ش.م.ك.م.م.م.م.م	1,828,320	7.08%
ألفكو لتمويل شراء وتاجير الطائرات ش.م.ك.م.ك	1,637,590	6.34%

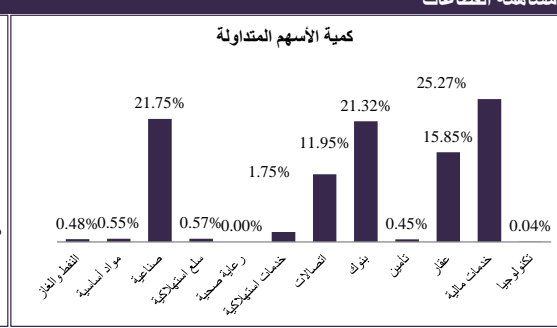
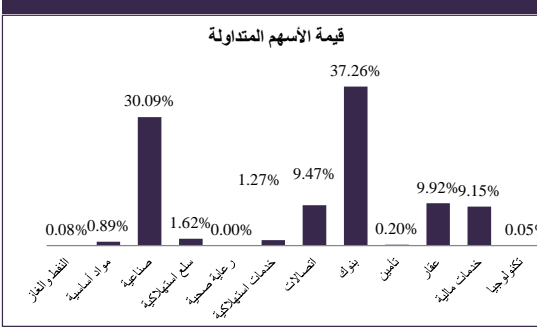
الشركات الأكثر تداولاً من حيث قيمة الاسهم	القيمة المتداولة (د.ك)	النسبة من إجمالي السوق %
بيت التمويل الكويتي	983,612	16.48%
بنك الكويت الوطني	763,456	12.79%
ألفكو لتمويل شراء وتاجير الطائرات ش.م.ك.م.ك	510,852	8.56%
شركة أجيليتي للمخازن العمومية	510,034	8.55%
شركة هيومن سوفت القابضة ش.م.ك.م.م.م.م.م	488,608	8.19%

القطاع	الإغلاق	الأداء اليومي %	الأداء منذ بداية العام %	الشركة	سعر الإغلاق (د.ك)	التغير %	القيمة المتداولة (د.ك)
مؤشر السوق الوزني	397.93	-0.60%	4.69%	بنك الكويت الوطني	0.668	-1.04%	763,456
مؤشر السوق السعري	6,754.54	-0.43%	17.51%	بيت التمويل الكويتي	0.481	-0.41%	983,612
مؤشر الكويت 15	900.22	-0.72%	1.72%	شركة الاتصالات المتنقلة (زين)	0.410	-1.68%	441,732
النفط والغاز	301.35	-1.40%	12.26%	الشركة الكويتية للأغذية (أمريكانا)	2.700	0.00%	0
مواد أساسية	730.89	-0.47%	29.97%	شركة مشاريع الكويت القابضة	0.343	-0.29%	50,306
صناعية	672.70	-0.59%	14.46%	البنك الأهلي المتحد	0.435	0.00%	0
سلع استهلاكية	967.35	0.08%	2.41%	بنك بويان	0.406	-0.49%	83,292
رعاية صحية	647.91	0.00%	9.30%	بنك الخليج	0.238	0.42%	27,696
خدمات استهلاكية	495.02	-0.22%	9.39%	بنك برقان	0.320	-0.62%	13,235
اتصالات	323.78	-1.18%	-1.90%	البنك التجاري الكويتي	0.323	-2.42%	1,181
بنوك	454.40	-0.52%	5.55%	شركة المبانى	0.767	-1.54%	403,963
تأمين	555.36	0.11%	-7.29%	شركة المخازن العمومية (أجيليتي)	0.725	-1.09%	510,034
عقار	535.51	-0.80%	-3.24%	الشركة الوطنية للاتصالات (أوريدو)	1.200	0.00%	0
خدمات مالية	426.62	-0.73%	-0.86%	البنك الأهلي الكويتي	0.310	0.00%	0
تكنولوجيا	430.36	12.36%	33.82%	شركة الاتصالات الكويتية (فيفا)	0.820	-1.20%	42,376

معامل انتشار السوق	عدد الجلسات المرتفعة خلال العام*	عدد الجلسات المنخفضة خلال العام*	وفقاً للمؤشر الوزني*
المرتفعة	28	423	409
المنخفضة	57		
بدون تغيير	92		
المتداولة	105		
إجمالي الأسهم	177		



أنشطة التداول	جلسة اليوم	الجلسة السابقة	التغير
إجمالي كمية التداول (بالسهم)	25,835,992	29,095,958	-11.20%
إجمالي قيمة التداول (بالدينار الكويتي)	5,967,248	5,484,598	8.80%
عدد الصفقات	1,493	1,360	9.78%



11 يونيو 2017

ان المعلومات و الآراء الواردة في هذه الوثيقة تم جمعها او نقلها الى الكويت بيلارز من مصادر موثوقة، لكن الشركة لم تتحقق بذاتها من هذه المعلومات. حيث يقع على المستثمرين مسؤولية التحليل والتحقق من المعلومات المشار إليها في الوثيقة. الأداء السابق لا يعتبر مؤشر لاداء المستقبل. هذه الوثيقة تم تحضيرها لإعلام القراء ولا يجب نشرها او إعادة نسخها من قبل شخص آخر.