

تقرير يومي عن أداء سوق الكويت

القطاع	الإغلاق	الأداء اليومي %	الأداء منذ بداية العام %	الشركة	سعر الإغلاق (د.ك)	التغير %	القيمة المتداولة (د.ك)
مؤشر السوق الوزني	400.42	-0.55%	5.35%	بنك الكويت الوطني	0.665	-1.63%	1,080,441
مؤشر السوق السعري	6,819.70	0.27%	18.64%	بيت التمويل الكويتي	0.483	0.21%	746,206
مؤشر الكويت 15	902.76	-0.72%	2.00%	شركة الاتصالات المتنقلة (زين)	0.416	-1.42%	840,074
النفط والغاز	307.29	2.56%	14.48%	الشركة الكويتية للأغذية (أمريكانا)	2.700	0.00%	0
مواد أساسية	733.94	-0.13%	30.51%	شركة مشاريع الكويت القابضة	0.345	-1.15%	141,999
صناعية	685.79	-0.07%	16.69%	البنك الأهلي المتحد	0.436	-0.91%	1,025
سلع استهلاكية	964.33	-0.56%	2.10%	بنك بوبيان	0.407	-0.49%	25,690
رعاية صحية	647.91	0.00%	9.30%	بنك الخليج	0.236	-1.26%	200,149
خدمات استهلاكية	498.28	0.12%	10.11%	بنك برقان	0.320	-0.62%	109,412
اتصالات	328.30	-0.63%	-0.53%	البنك التجاري الكويتي	0.344	0.00%	0
بنوك	454.94	-0.93%	5.68%	شركة المياني	0.773	0.13%	48,193
تأمين	572.05	0.00%	-4.50%	شركة المخازن العمومية (أجيليتي)	0.738	-0.54%	659,183
عقار	538.62	-0.16%	-2.68%	الشركة الوطنية للاتصالات (أوريدو)	1.210	0.00%	2,852
خدمات مالية	431.28	-0.26%	0.22%	البنك الأهلي الكويتي	0.310	0.00%	5,062
تكنولوجيا	436.97	11.21%	35.88%	شركة الاتصالات الكويتية (فيفا)	0.838	1.82%	16,297
				شركة ميزان القابضة	0.901	-2.80%	274,827

الشركات الخمس الأكثر ارتفاعا	سعر الإغلاق (د.ك)	النسبة %	عدد الاسهم المتداولة
الشركة الوطنية للخدمات البترولية ش.م.ك.م	1.510	7.09%	2,227
الشركة الكويتية للمنتجات ش.م.ك.م	0.082	6.88%	50
شركة الصناعات الوطنية ش.م.ك	0.200	5.26%	2,500
الشركة العربية العقارية ش.م.ك.م	0.033	4.39%	102,550
الشركة الخليجية المغاربية القابضة ش.م.ك.م	0.034	3.69%	50,010

الشركات الخمس الأكثر تراجعاً	سعر الإغلاق (د.ك)	النسبة %	عدد الاسهم المتداولة
شركة المعادن والصناعات التحويلية	0.085	-14.14%	32,252
شركة الأنظمة الآلية (ش.م.ك.م) مغلقة	0.265	-11.67%	18,826
شركة الصفا العالمية القابضة	0.027	-8.30%	137,087
شركة المصالح العقارية ش.م.ك.م مغلقة	0.038	-4.76%	2,600
شركة التخصص القابضة	0.047	-3.88%	42,320

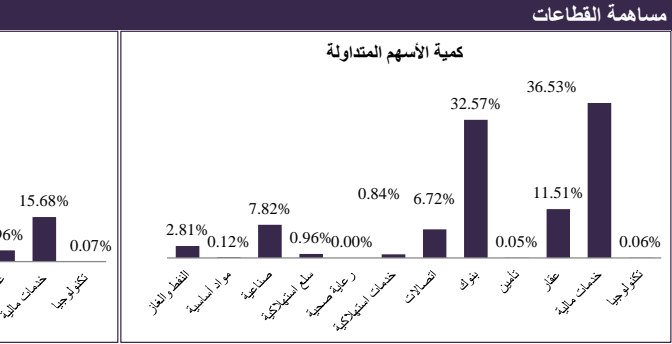
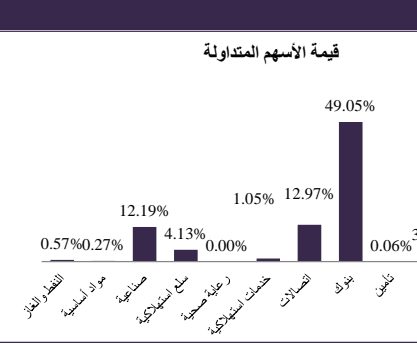
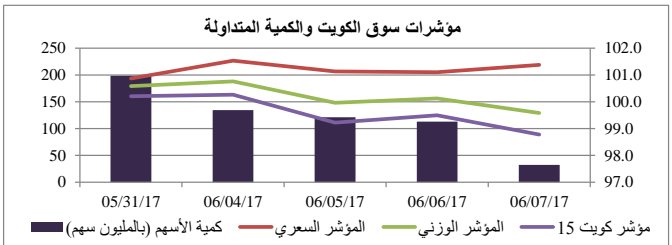
الشركات الأكثر تداولاً من حيث كمية الاسهم	عدد الاسهم المتداولة	النسبة من إجمالي السوق %
البنك الأهلي المتحد ش.م.ب	4,244,964	13.16%
شركة مجموعة الامتياز الاستثمارية ش.م.ك.م مغلقة	2,762,450	8.56%
شركة آسيا كابيتال الاستثمارية	2,062,732	6.39%
شركة الاتصالات المتنقلة	2,014,183	6.24%
شركة مجموعة السلام القابضة ش.م.ك.م مغلقة	1,835,535	5.69%

الشركات الأكثر تداولاً من حيث قيمة الاسهم	القيمة المتداولة (د.ك)	النسبة من إجمالي السوق %
بنك الكويت الوطني	1,080,441	16.20%
البنك الأهلي المتحد ش.م.ب	892,540	13.38%
شركة الاتصالات المتنقلة	840,074	12.60%
بيت التمويل الكويتي	746,206	11.19%
شركة أجيليتي للمخازن العمومية	659,183	9.89%

معامل انتشار السوق	المرفعة	المنخفضة	بدون تغيير	المتداولة	إجمالي الاسهم	عدد الجلسات المرترعة خلال العام*	عدد الجلسات المنخفضة خلال العام*	وفقاً للمؤشر الوزني*
31	41	105	96	177	422	408		

أنشطة التداول	جلسة اليوم	الجلسة السابقة	التغير
إجمالي كمية التداول (بالسهم)	32,258,836	30,524,611	5.68%
إجمالي قيمة التداول (بالدينار الكويتي)	6,668,297	5,404,639	23.38%
عدد الصفقات	1,516	1,503	0.86%

مساهمة القطاعات	قيمة الاسهم المتداولة	كمية الاسهم المتداولة
بنوك	49.05%	36.53%
تأمين	15.68%	11.51%
عقار	3.96%	0.05%
خدمات مالية	3.96%	0.06%
تكنولوجيا	15.68%	0.06%



7 يونيو 2017

ان المعلومات والآراء الواردة في هذه الوثيقة تم جمعها او نقلها الى الكويت بيلارز من مصادر موثوقة، لكن الشركة لم تتحقق بذاتها من هذه المعلومات. حيث يقع على المستثمرين مسؤولية التحليل والتحقق من المعلومات المشار اليها في الوثيقة. الاداء السابق لا يعتبر مؤشر لاداء المستقبل. هذه الوثيقة تم تحضيرها لإعلام القراء ولا يجب نشرها او اعادة نسخها من قبل شخص آخر.