

# تقرير يومي عن أداء سوق الكويت

القطاع	الإغلاق	الأداء اليومي %	الأداء منذ بداية العام %	الشركة	سعر الإغلاق (د.ك)	التغير %	القيمة المتداولة (د.ك)
مؤشر السوق الوزني	401.94	-0.79%	5.75%	بنك الكويت الوطني	0.675	-1.17%	1,074,762
مؤشر السوق السعري	6,803.20	-0.39%	18.36%	بيت التمويل الكويتي	0.480	-1.23%	1,060,816
مؤشر الكويت 15	906.79	-1.04%	2.46%	شركة الاتصالات المتنقلة (زين)	0.421	-1.17%	419,709
النفط والغاز	307.36	0.11%	14.50%	الشركة الكويتية للأغذية (أمريكانا)	2.700	0.00%	0
مواد أساسية	730.21	-0.36%	29.85%	شركة مشاريع الكويت القابضة	0.344	-1.71%	46,483
صناعية	684.21	-1.05%	16.42%	البنك الأهلي المتحد	0.440	0.00%	0
سلع استهلاكية	970.90	-0.51%	2.79%	بنك بوبيان	0.411	-0.72%	51,588
رعاية صحية	631.12	0.00%	6.47%	بنك الخليج	0.238	-0.83%	43,752
خدمات استهلاكية	498.32	3.40%	10.12%	بنك برقان	0.322	-0.62%	27,651
اتصالات	329.20	-0.99%	-0.25%	البنك التجاري الكويتي	0.330	-4.35%	35,441
بنوك	458.41	-0.88%	6.49%	شركة المياني	0.779	0.00%	38,829
تأمين	572.05	0.00%	-4.50%	شركة المخازن العمومية (أجيليتي)	0.725	-2.42%	1,001,419
عقار	538.18	-0.73%	-2.76%	الشركة الوطنية للاتصالات (أوريدو)	1.200	0.00%	0
خدمات مالية	431.83	-1.56%	0.35%	البنك الأهلي الكويتي	0.310	0.00%	0
تكنولوجيا	392.94	0.00%	22.19%	شركة الاتصالات الكويتية (فيفا)	0.821	-1.68%	104,362
				شركة ميزان القابضة	0.932	-1.89%	446,622

الشركات الخمس الأكثر ارتفاعا	سعر الإغلاق (د.ك)	النسبة %	عدد الاسهم المتداولة
شركة إيباس للتعليم الأكاديمي والتقني	1.190	19.00%	59,925
شركة الصناعات الوطنية ش.م.ك	0.224	10.89%	250
شركة رابطة الكويت والخليج للنقل-ش.م.ك.م	0.067	8.06%	12,760
شركة المقاولات و الخدمات البحرية	0.076	7.04%	2,526,000
شركة مجموعة عربي القابضة ش.م.ك	0.085	4.94%	1,649

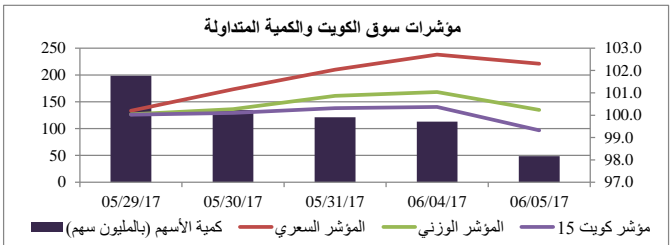
الشركات الخمس الأكثر تراجعاً	سعر الإغلاق (د.ك)	النسبة %	عدد الاسهم المتداولة
شركة أصول للإستثمار ش.م.ك.م	0.055	-8.33%	50,000
شركة الإستشارات المالية الدولية	0.035	-7.16%	640,930
الشركة الدولية للمنتجات ش.م.ك مغلقة	0.032	-7.08%	186,010
شركة التخصيص القابضة	0.046	-7.03%	50,000
شركة المدار للتمويل والإستثمار ش.م.ك.م	0.020	-6.07%	1,079,450

الشركات الأكثر تداولاً من حيث كمية الاسهم	عدد الاسهم المتداولة	النسبة من إجمالي السوق %
البنك الأهلي المتحد ش.م.ب	6,633,479	13.61%
شركة مجموعة الامتياز الإستثمارية ش.م.ك مغلقة	4,875,415	10.00%
شركة هيتس تيليكوم القابضة	3,966,110	8.14%
شركة أيبار للتطوير العقاري ش.م.ك مغلقة	3,179,959	6.52%
شركة المقاولات و الخدمات البحرية	2,526,000	5.18%

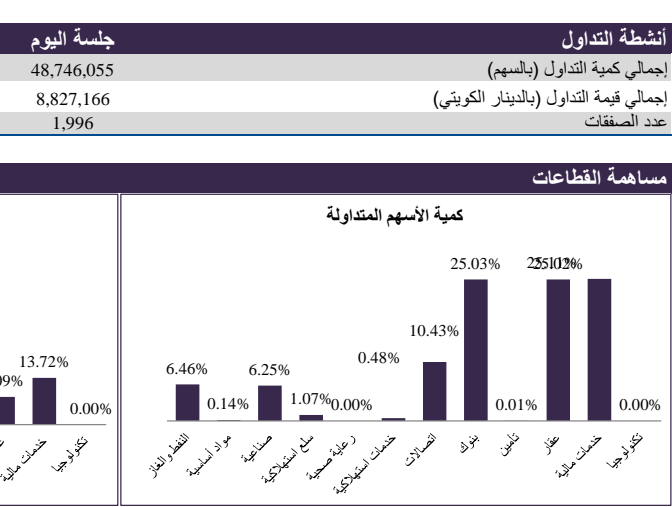
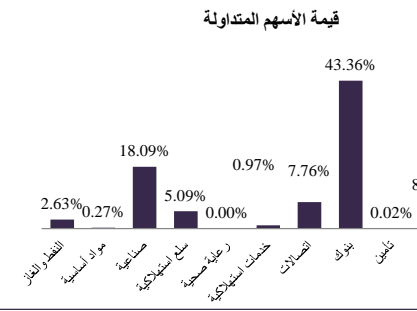
الشركات الأكثر تداولاً من حيث قيمة الاسهم	القيمة المتداولة (د.ك)	النسبة من إجمالي السوق %
البنك الأهلي المتحد ش.م.ب	1,430,144	16.20%
بنك الكويت الوطني	1,074,762	12.18%
بيت التمويل الكويتي	1,060,816	12.02%
شركة أجيليتي للمخازن العمومية	1,001,419	11.34%
شركة مجموعة الامتياز الإستثمارية ش.م.ك مغلقة	737,202	8.35%

معامل انتشار السوق	المرفعة	المنخفضة	بدون تغيير	المتداولة	إجمالي الاسهم
14	68	95	101	177	421
					عدد الجلسات المرتفعة خلال العام*
					عدد الجلسات المنخفضة خلال العام*
					وفقاً للمؤشر الوزني*

أنشطة التداول	جلسة اليوم	الجلسة السابقة	التغير
إجمالي كمية التداول (بالسهم)	48,746,055	49,312,958	-1.15%
إجمالي قيمة التداول (بالدينار الكويتي)	8,827,166	8,374,618	5.40%
عدد الصفقات	1,996	2,030	-1.67%



مساهمة القطاعات	القيمة المتداولة	النسبة %
النفط والغاز	2.63%	0.27%
مواد أساسية	18.09%	5.09%
صناعية	5.09%	0.00%
سلع استهلاكية	0.97%	7.76%
رعاية صحية	7.76%	0.02%
خدمات استهلاكية	0.02%	8.09%
اتصالات	8.09%	13.72%
بنوك	13.72%	0.00%
تأمين	0.00%	6.46%
عقار	6.46%	0.14%
خدمات مالية	0.14%	6.25%
تكنولوجيا	6.25%	1.07%
	1.07%	0.00%
	0.00%	0.48%
	0.48%	10.43%
	10.43%	25.03%
	25.03%	0.01%
	0.01%	25.03%
	25.03%	0.00%
	0.00%	0.00%



5 يونيو 2017

ان المعلومات والآراء الواردة في هذه الوثيقة تم جمعها أو نقلها إلى الكويت بيلارز من مصادر موثوقة، لكن الشركة لم تتحقق بذاتها من هذه المعلومات. حيث يقع على المستثمرين مسؤولية التحليل والتحقق من المعلومات المشار إليها في الوثيقة. الأداء السابق لا يعتبر مؤشر لإدلاء المستقبل. هذه الوثيقة تم تحضيرها لإعلام القراء ولا يجب نشرها أو إعادة نسخها من قبل شخص آخر.